Rencana Aksi Rinci Rehabilitasi dan Rekonstruksi Pascabencana Gempa Bumi di Provinsi Bengkulu Tahun 2007 - 2009

Oktober 2007

RINGKASAN
Rencana Aksi Rinci Rehabilitasi dan Rekonstruksi Pasca Bencana Gempabumi 12 September 2007 di Wilayah Provinsi Bengkulu

Buku Rencana Aksi Rinci Rehabilitasi dan Rekonstruksi Pascabencana Gempa bumi di wilayah Provinsi Bengkulu menguraikan usulan sasaran dan kegiatan pemerintah provinsi dan pemerintah kabupaten/kota di wilayah Provinsi Bengkulu serta usulan pembiayaan dari sumber pendanaan pemerintah pusat dan pemerintah daerah, berdasarkan sektor pemulihan yang terdiri dari :

1. Pemulihan Perumahan dan Permukiman
2. Pemulihan Prasarana Publik
3. Pemulihan Ekonomi

Dalam usulan pemerintah provinsi dan pemerintah kabupaten/kota juga terdapat usulan mitigasi bencana, yang merupakan indikasi bertambahnya wawasan pemerintah daerah terhadap pengurangan risiko bencana, mengingat gempa susulan dengan kekuatan lebih dari 5 SR masih terjadi di wilayah pesisir Provinsi Bengkulu.

Rencana Aksi Rinci Rehabilitasi dan Rekonstruksi Pascabencana Gempa bumi di wilayah Provinsi Bengkulu terdiri dari usulan daerah yang terkena dampak bencana sebagai berikut:

1. Provinsi Bengkulu
2. Kab. Bengkulu Utara,
3. Kab. Mukomuko,
4. Kab. Seluma,
5. Kab. Kepahiyang,
6. Kab. Lebong,
7. Kab. Rejang Lebong,
8. Kab. Kaur,
9. Kab. Bengkulu Selatan,
10. Kota Bengkulu.

Dari 9 (sembilan) kabupaten/kota hanya Kabupaten Bengkulu Selatan yang tidak terkena dampak secara langsung. Sedangkan 8 (delapan) kabupaten dan 1 (satu) kota lainnya yang terkena dampak langsung telah menyampaikan usulan pemulihan, meliputi :

1. Provinsi Bengkulu
2. Kab. Bengkulu Utara,
3. Kab. Mukomuko,
4. Kab. Seluma,
5. Kab. Kepahiyang,
6. Kab. Lebong,
7. Kab. Rejang Lebong,
8. Kab. Kaur,
9. Kota Bengkulu.

Berdasarkan data yang disampaikan oleh Bappeda Provinsi dan kabupaten/kota di Provinsi Bengkulu, total usulan kebutuhan pendanaan di Provinsi Bengkulu adalah sekitar Rp.1,33 triliun. Usulan pemerintah provinsi dan pemerintah kabupaten/kota bertambah sekitar 132,04% dari nilai kerusakan pada Laporan DLA 28 September 2007, untuk mengakomodasi data kerusakan susulan yang disampaikan ke Bappenas hingga tanggal 26 September 2007, yang belum diolah kedalam Laporan DLA 28 September 2007. Data susulan yang kemudian diakomodasi kedalam Rencana Aksi Rinci Rehabilitasi dan Rekonstruksi Pascabencana Gempa bumi 12 September 2007 adalah kerusakan pada sektor pendidikan, kesehatan, transportasi, sumber daya air, sosial, dan pemerintahan. Data usulan tersebut diatas dapat dilihat pada tabel 1 berikut ini :

Tabel 1
Perbandingan Laporan Kerusakan dan Kerugian tanggal 28 September 2007 terhadap Usulan Pemulihan tanggal 31 Oktober 2007

NO	BIDANG/ SEKTOR/ SUB SEKTOR	DLA		USULAN TOTAL		PROSENTASE KENAIKAN
		(Rp Juta)	(%)	(Rp Juta)	(%)	(%)
A	PERUMAHAN	449.448,75	44,64	450.138,75	33,86	100,15
	1 Perumahan	390.825,00		391.425,00		100,15
	2 Prasarana Lingkungan	58.623,75		58.713,75		100,15
B	PRASARANA PUBLIK	548.708,31	54,50	862.792,70	64,91	157,24
1	INFRASTRUKTUR	179.624,77	17,84	524.186,94	39,43	291,82
	1 Transportasi	55.930,12		363.830,60		650,51
	2 Energi	3.669,64		3.671,33		100,05
	3 Sumber Daya Air	120.025,00		156.685,00		130,54
2	SOSIAL	85.979,00	8,54	162.892,26	12,25	189,46
	1 Kesehatan	11.100,00		38.584,30		347,61
	2 Pendidikan	11.319,00		96.309,33		850,86
	3 Agama	62.085,00		25.999,63		41,88
	4 Sosial	1.475,00		1.999,00		135,53
3	EKONOMI	19.747,75	1,96	9.812,62	0,74	49,69
	1 Perdagangan	19.602,00		5.149,00		26,27
	2 Perikanan	145,75		4.533,62		3.110,55
	3 Pertanian	-		30,00		>>
	4 Koperasi dan UKM	-		100,00		>>
	5 Pariwisata	-		-		-
4	LINTAS SEKTOR	263.356,80	26,16	165.900,88	12,48	62,99
	1 Pemerintahan	263.356,80		165.900,88		62,99
C	PEMULIHAN EKONOMI	8.599,00	0,85	16.347,20	1,23	190,11
	1 Sosial (bantuan)	-		-		-
	2 Perdagangan	-		-		-
	3 Perikanan	8.599,00		16.197,20		188,36
	4 Pertanian	-		-		-
	5 Koperasi dan UKM	-		-		-
	6 Pariwisata	-		150,00		>>
	7 Perbankan	-		-		-
TOTAL		1.006.756,06	100,00	1.329.278,65	100,00	132,04
MITIGASI DAN PRB		-		4.360,00		
GRAND TOTAL		1.006.756,06	100,00	1.333.638,65	100,00	132,04

Sumber : Analisa Tim Sekretariat P3B, Bappenas

Bagan 2
Perbandingan Laporan Kerusakan dan Kerugian tanggal 28 September 2007 terhadap Usulan Pemulihan tanggal 31 Oktober 2007

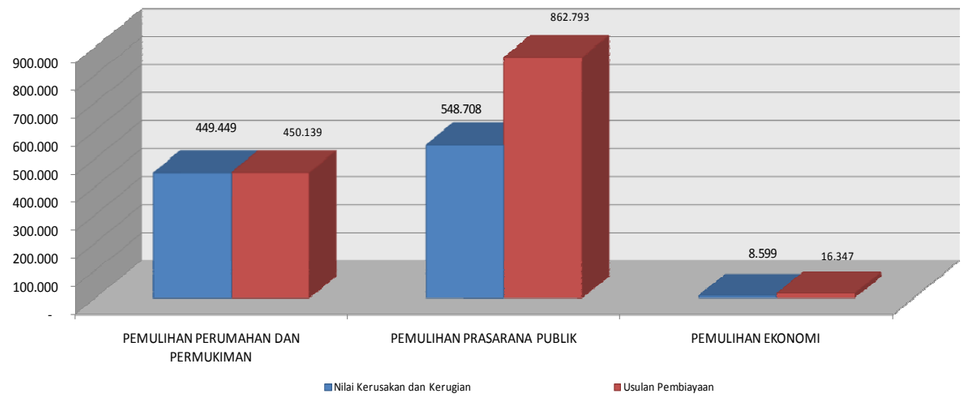

Peningkatan usulan pendanaan tersebut terdiri dari sumber APBN, ABPD provinsi, dan APBD kabupaten/kota. Usulan pembiayaan pemulihan pascabencana dari sumber APBN sebesar Rp. 1,006 triliun, sedangkan sisanya berupa usulan terhadap sumber APBD provinsi dan APBD kabupaten/kota.

Tabel 2
Ringkasan Kebutuhan Pendanaan Rehabilitasi dan Rekonstruksi Untuk Provinsi Bengkulu Berdasarkan Sumber Pendanaan

NO	BIDANG/ SEKTOR/ SUB SEKTOR	DLA		USULAN TOTAL		USULAN			
						APBN	APBD PROV	APBD KAB/KOTA	LAIN-LAIN
		(Rp Juta)	(%)	(Rp Juta)	(%)	(Rp Juta)	(Rp Juta)	(Rp Juta)	(Rp Juta)
A	PERUMAHAN	449.448,75	44,64	450.138,75	33,75	450.138,75	-	-	-
	1 Perumahan	390.825,00		391.425,00		391.425,00	-	-	-
	2 Prasarana Lingkungan	58.623,75		58.713,75		58.713,75	-	-	-
B	PRASARANA PUBLIK	548.708,31	54,50	862.792,70	85,70	537.437,03	177.224,44	148.131,23	-
1	INFRASTRUKTUR	179.624,77	17,84	524.186,94	52,07	317.865,44	146.477,50	59.844,00	-
	1 Transportasi	55.930,12		363.830,60		176.704,10	146.477,50	40.649,00	-
	2 Energi	3.669,64		3.671,33		3.671,33	-	-	-
	3 Sumber Daya Air	120.025,00		156.685,00		137.490,00	-	19.195,00	-
2	SOSIAL	85.979,00	8,54	162.892,26	16,18	80.265,57	4.058,47	78.568,23	-
	1 Kesehatan	11.100,00		38.584,30		16.350,33	3.900,97	18.333,00	-
	2 Pendidikan	11.319,00		96.309,33		36.074,10	-	60.235,23	-
	3 Agama	62.085,00		25.999,63		25.842,13	157,50	-	-
	4 Sosial	1.475,00		1.999,00		1.999,00	-	-	-
3	EKONOMI	19.747,75	1,96	9.812,62	0,97	9.063,62	-	749,00	-
	1 Perdagangan	19.602,00		5.149,00		4.400,00	-	749,00	-
	2 Perikanan	145,75		4.533,62		4.533,62	-	-	-
	3 Pertanian	-		30,00		30,00	-	-	-
	4 Koperasi dan UKM	-		100,00		100,00	-	-	-
	5 Pariwisata	-		-		-	-	-	-
4	LINTAS SEKTOR	263.356,80	26,16	165.900,88	16,48	130.242,41	26.688,47	8.970,00	-
	1 Pemerintahan	263.356,80		165.900,88		130.242,41	26.688,47	8.970,00	-
C	PEMULIHAN EKONOMI	8.599,00	0,85	16.347,20	1,62	16.347,20	-	-	-
	1 Sosial (bantuan)	-		-		-	-	-	-
	2 Perdagangan	-		-		-	-	-	-
	3 Perikanan	8.599,00		16.197,20		16.197,20	-	-	-
	4 Pertanian	-		-		-	-	-	-
	5 Koperasi dan UKM	-		-		-	-	-	-
	6 Pariwisata	-		150,00		150,00	-	-	-
	7 Perbankan	-		-		-	-	-	-
TOTAL		1.006.756,06	100,00	1.329.278,65	121,08	1.003.922,98	177.224,44	148.131,23	-
MITIGASI DAN PRB		-		4.360,00		2.860,00	1.500,00	-	-
GRAND TOTAL		1.006.756,06	100,00	1.333.638,65	121,08	1.006.782,98	178.724,44	148.131,23	-

Sumber : Analisa Tim Sekretariat P3B, Bappenas

Bagan 2
Ringkasan Kebutuhan Pendanaan Rehabilitasi dan Rekonstruksi untuk Provinsi Bengkulu Berdasarkan Sumber Pendanaan

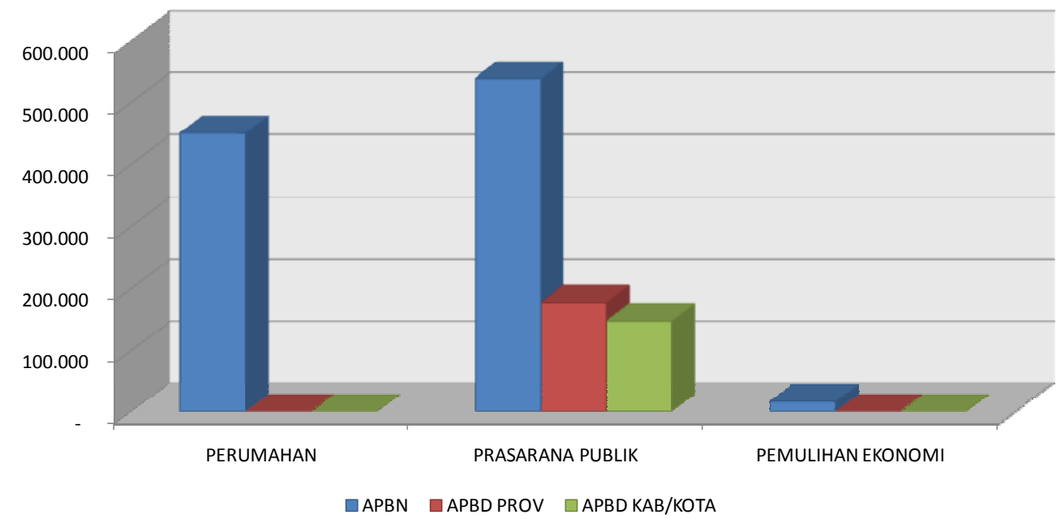

Berdasarkan total usulan alokasi dana pemulihan diatas, pemerintah pusat telah mengalokasikan dana APBN 2007 sebesar Rp. 94 milyar dan APBN 2008 sebesar Rp. 1,15 milyar. Untuk pemulihan perumahan dan permukiman, APBN 2007 mengalokasikan dana sebesar Rp. 90 milyar dan Rp. 360 milyar di APBN 2008. Pemulihan prasarana publik dan ekonomi diharapkan dapat dibiayai dari sumber APBN, APBD provinsi, APBD kabupaten/kota dan sumber lainnya. Secara rinci usulan pemerintah provinsi dan kabupaten/kota di wilayah Bengkulu berdasarkan sumber anggaran disajikan dalam tabel berikut ini.

Tabel 2
Ringkasan Kebutuhan Pendanaan Rehabilitasi dan Rekonstruksi
Untuk Provinsi Bengkulu Berdasarkan Tahun Anggaran

NO	BIDANG/ SEKTOR/ SUB SEKTOR	DLA		USULAN TOTAL		USULAN		
						2007	2008	2009
		(Rp Juta)	(%)	(Rp Juta)	(%)	(Rp Juta)	(Rp Juta)	(Rp Juta)
A	PERUMAHAN	449.448,75	44,64	450.138,75	33,86	89.993,25	360.145,50	-
	1 Perumahan	390.825,00		391.425,00		78.255,00	313.170,00	-
	2 Prasarana Lingkungan	58.623,75		58.713,75		11.738,25	46.975,50	-
B	PRASARANA PUBLIK	557.307,31	55,36	862.792,70	64,91	3.984,65	782.846,28	75.961,77
1	INFRASTRUKTUR	179.624,77	17,84	524.186,94	39,43	-	450.845,92	73.341,02
	1 Transportasi	55.930,12		363.830,60		-	329.137,09	34.693,51
	2 Energi	3.669,64		3.671,33		-	3.671,33	-
	3 Sumber Daya Air	120.025,00		156.685,00		-	118.037,50	38.647,50
2	SOSIAL	85.979,00	8,54	162.892,26	12,25	1.524,00	158.893,26	2.475,00
	1 Kesehatan	11.100,00		38.584,30		1.500,00	37.084,30	-
	2 Pendidikan	11.319,00		96.309,33		-	96.309,33	-
	3 Agama	62.085,00		25.999,63		-	24.999,63	1.000,00
	4 Sosial	1.475,00		1.999,00		24,00	500,00	1.475,00
3	EKONOMI	28.346,75	2,82	9.812,62	0,74	-	9.666,87	145,75
	1 Perdagangan	19.602,00		5.149,00		-	5.149,00	-
	2 Perikanan	8.744,75		4.533,62		-	4.387,87	145,75
	3 Pertanian	-		30,00		-	30,00	-
	4 Koperasi dan UKM	-		100,00		-	100,00	-
	5 Pariwisata	-		-		-	-	-
4	LINTAS SEKTOR	263.356,80	26,16	165.900,88	12,48	2.460,65	163.440,23	-
	1 Pemerintahan	263.356,80		165.900,88		2.460,65	163.440,23	-
C	PEMULIHAN EKONOMI	-	-	16.347,20	1,23	-	7.748,20	8.599,00
	1 Sosial (bantuan)	-		-		-	-	-
	2 Perdagangan	-		-		-	-	-
	3 Perikanan	-		16.197,20		-	7.598,20	8.599,00
	4 Pertanian	-		-		-	-	-
	5 Koperasi dan UKM	-		-		-	-	-
	6 Pariwisata	-		150,00		-	150,00	-
	7 Perbankan	-		-		-	-	-
TOTAL		1.006.756,06	100,00	1.329.278,65	100,00	93.977,90	1.150.739,98	84.560,77
MITIGASI DAN PRB		-		4.360,00		-	-	4.360,00
GRAND TOTAL		1.006.756,06	100,00	1.333.638,65	100,00	93.977,90	1.150.739,98	88.920,77

Sumber : Analisa Tim Sekretariat P3B, Bappenas

Bagan 2
Ringkasan Kebutuhan Pendanaan Rehabilitasi dan Rekonstruksi
Untuk Provinsi Bengkulu Berdasarkan Tahun Anggaran

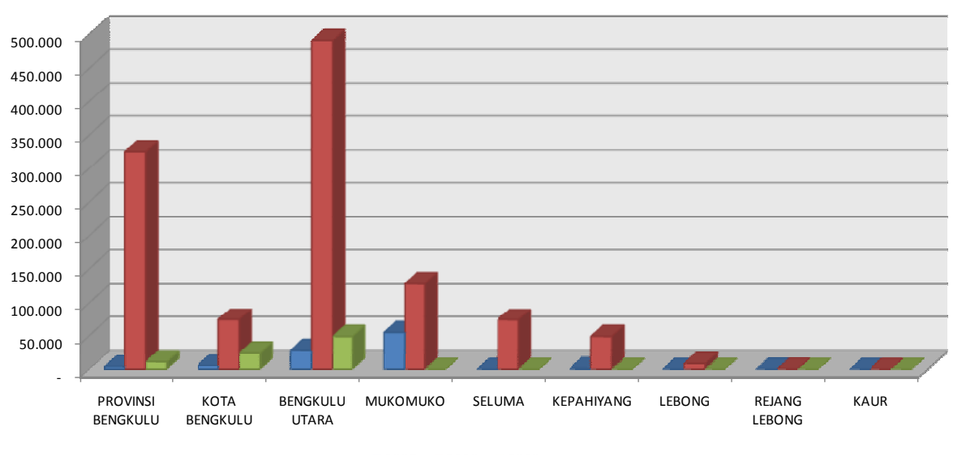

Dari total usulan pendanaan pemulihan pascabencana di Provinsi Bengkulu sebesar Rp. 1,33 triliun, komposisi usulan pendanaan yang diusulkan adalah :

- Sumber APBN : Rp. 1,0 triliun (75,49%),
- Sumber APBD Provinsi : Rp. 177 milyar (13,40%), dan
- Sumber APBD Kab/Kota : Rp. 148 milyar (11,11 %).

Jumlah usulan terbesar terdapat pada sektor prasarana publik sebesar 65,33%, kemudian perumahan sebesar 33,46% dan pemulihan ekonomi sebesar 1,22%. Berdasarkan rekapitulasi usulan pembiayaan, usulan untuk pemulihan ekonomi belum signifikan karena prioritas pemulihan lebih difokuskan pada pembangunan perumahan dan prasarana publik untuk memulihkan pelayanan pascabencana.

Selanjutnya, komposisi sumber pendanaan pada setiap kabupaten/kota dapat dilihat pada tabel 3. Usulan terhadap sumber APBN terlihat signifikan pada kabupaten/kota yang terletak di kawasan pesisir.

Bagan 3
Ringkasan Kebutuhan Pendanaan Rehabilitasi dan Rekonstruksi
Untuk Provinsi Bengkulu Berdasarkan Lokasi

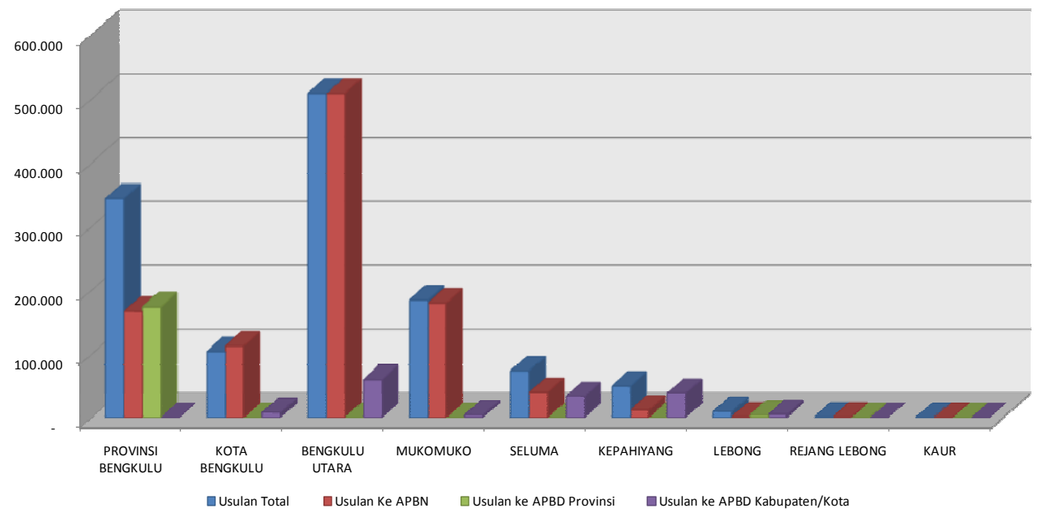

Usulan rinci dari provinsi dan kabupaten/kota di wilayah Provinsi Bengkulu disampaikan pada rencana aksi rinci rehabilitasi dan rekonstruksi pascabencana gempa bumi di wilayah Provinsi Bengkulu.

Tabel 4
Ringkasan Kebutuhan Pendanaan Rehabilitasi dan Rekonstruksi
Untuk Provinsi Bengkulu Berdasarkan Lokasi

NO	BIDANG/ SEKTOR/ SUB SEKTOR	DLA		USULAN TOTAL		USULAN RENCANA REHABILITASI DAN REKONSTRUKSI								
						PROVINSI BENGKULU	KOTA BENGKULU	BENGKULU UTARA	MUKOMUKO	SELUMA	KEPAHIYANG	LEBONG	REJANG LEBONG	KAUR
		(Rp Juta)	(%)	(Rp Juta)	(%)	(Rp Juta)	(Rp Juta)	(Rp Juta)	(Rp Juta)	(Rp Juta)	(Rp Juta)	(Rp Juta)	(Rp Juta)	(Rp Juta)
A	PERUMAHAN	449.448,75	44,64	450.138,75	33,46	-	65.952,50	251.648,75	125.286,75	2.725,50	3.421,25	333,50	690,00	80,50
	1 Perumahan	390.825,00		391.425,00		-	57.350,00	218.825,00	108.945,00	2.370,00	2.975,00	290,00	600,00	70,00
	2 Prasarana Lingkungan	58.623,75		58.713,75		-	8.602,50	32.823,75	16.341,75	355,50	446,25	43,50	90,00	10,50
B	PRASARANA PUBLIK	557.307,31	55,36	878.956,70	65,33	331.543,92	53.761,20	309.473,60	57.648,48	70.904,00	46.765,00	8.836,50	24,00	-
1	INFRASTRUKTUR	179.624,77	17,84	540.350,94	40,16	264.422,92	52.131,70	80.306,82	55.073,00	56.149,00	26.950,00	5.317,50	-	-
	1 Transportasi	55.930,12		363.830,60		200.726,59	3.100,00	64.453,51	55.073,00	21.295,00	16.350,00	2.832,50	-	-
	2 Energi	3.669,64		3.671,33		3.671,33	-	-	-	-	-	-	-	-
	3 Sumber Daya Air	120.025,00		172.849,00		60.025,00	49.031,70	15.853,30	-	34.854,00	10.600,00	2.485,00	-	-
2	SOSIAL	85.979,00	8,54	162.892,26	12,11	21.898,89	1.483,00	111.430,39	871,48	8.505,00	16.965,00	1.714,50	24,00	-
	1 Kesehatan	11.100,00		38.584,30		18.063,80	1.193,00	11.985,00	150,00	1.900,00	5.225,00	67,50	-	-
	2 Pendidikan	11.319,00		96.309,33		-	290,00	77.385,39	554,44	6.110,00	10.480,00	1.489,50	-	-
	3 Agama	62.085,00		25.999,63		2.360,09	-	22.060,00	167,04	495,00	760,00	157,50	-	-
	4 Sosial	1.475,00		1.999,00		1.475,00	-	-	-	-	500,00	-	24,00	-
3	EKONOMI	28.346,75	2,82	9.812,62	0,73	145,75	125,00	7.837,87	1.704,00	-	-	-	-	-
	1 Perdagangan	19.602,00		5.149,00		-	45,00	4.400,00	704,00	-	-	-	-	-
	2 Perikanan	8.744,75		4.533,62		145,75	50,00	3.337,87	1.000,00	-	-	-	-	-
	3 Pertanian	-		30,00		-	30,00	-	-	-	-	-	-	-
	4 Koperasi dan UKM	-		100,00		-	-	100,00	-	-	-	-	-	-
	5 Pariwisata	-		-		-	-	-	-	-	-	-	-	-
4	LINTAS SEKTOR	263.356,80	26,16	165.900,88	12,33	45.076,36	21,50	109.898,52	-	6.250,00	2.850,00	1.804,50	-	-
	1 Pemerintahan	263.356,80		165.900,88		45.076,36	21,50	109.898,52	-	6.250,00	2.850,00	1.804,50	-	-
C	PEMULIHAN EKONOMI	-	-	16.347,20	1,22	9.003,70	-	6.976,00	367,50	-	-	-	-	-
	1 Sosial (bantuan)	-		-		-	-	-	-	-	-	-	-	-
	2 Perdagangan	-		-		-	-	-	-	-	-	-	-	-
	3 Perikanan	-		16.197,20		9.003,70	-	6.826,00	367,50	-	-	-	-	-
	4 Pertanian	-		-		-	-	-	-	-	-	-	-	-
	5 Koperasi dan UKM	-		-		-	-	-	-	-	-	-	-	-
	6 Pariwisata	-		150,00		-	-	150,00	-	-	-	-	-	-
	7 Perbankan	-		-		-	-	-	-	-	-	-	-	-
TOTAL		1.006.756,06	100,00	1.345.442,65	100,00	340.547,62	119.713,70	568.098,35	183.302,73	73.629,50	50.186,25	9.170,00	714,00	80,50
MITIGASI DAN PRB				4.360,00		3.360,00	-	-	1.000,00	-	-	-	-	-
GRAND TOTAL		1.006.756,06	100,00	1.349.802,65	100,00	343.907,62	119.713,70	568.098,35	184.302,73	73.629,50	50.186,25	9.170,00	714,00	80,50

Sumber : Analisa Tim Sekretariat P3B, Bappenas

REKAPITULASI KEBUTUHAN REHABILITASI DAN REKONSTRUKSI
PASCA GEMPA WILAYAH SUMATERA 12 SEPTEMBER 2007
P R O V I N S I B E N G K U L U

NO	BIDANG/ SEKTOR/ SUB SEKTOR	DLA		USULAN TOTAL		USULAN			
						APBN	APBD PROV	APBD KAB/KOTA	LAIN-LAIN
		(Rp Juta)	(%)	(Rp Juta)	(%)	(Rp Juta)	(Rp Juta)	(Rp Juta)	(Rp Juta)
A	**PERUMAHAN**	**449.448,75**	**44,64**	**450.138,75**	**33,75**	**450.138,75**	**-**	**-**	**-**
	1 Perumahan	390.825,00		391.425,00		391.425,00	-	-	-
	2 Prasarana Lingkungan	58.623,75		58.713,75		58.713,75	-	-	-
B	**PRASARANA PUBLIK**	**548.708,31**	**54,50**	**862.792,70**	**85,70**	**537.437,03**	**177.224,44**	**148.131,23**	**-**
1	**INFRASTRUKTUR**	**179.624,77**	**17,84**	**524.186,94**	**52,07**	**317.865,44**	**146.477,50**	**59.844,00**	**-**
	1 Transportasi	55.930,12		363.830,60		176.704,10	146.477,50	40.649,00	-
	2 Energi	3.669,64		3.671,33		3.671,33	-	-	-
	3 Sumber Daya Air	120.025,00		156.685,00		137.490,00	-	19.195,00	-
2	**SOSIAL**	**85.979,00**	**8,54**	**162.892,26**	**16,18**	**80.265,57**	**4.058,47**	**78.568,23**	**-**
	1 Kesehatan	11.100,00		38.584,30		16.350,33	3.900,97	18.333,00	-
	2 Pendidikan	**11.319,00**		**96.309,33**		36.074,10	-	60.235,23	-
	3 Agama	**62.085,00**		**25.999,63**		25.842,13	157,50	-	-
	4 Sosial	1.475,00		1.999,00		1.999,00	-	-	-
3	**EKONOMI**	**19.747,75**	**1,96**	**9.812,62**	**0,97**	**9.063,62**	**-**	**749,00**	**-**
	1 Perdagangan	19.602,00		5.149,00		4.400,00	-	749,00	-
	2 Perikanan	145,75		4.533,62		4.533,62	-	-	-
	3 Pertanian	-		30,00		30,00	-	-	-
	4 Koperasi dan UKM	-		100,00		100,00	-	-	-
	5 Pariwisata	-		-		-	-	-	-
4	**LINTAS SEKTOR**	**263.356,80**	**26,16**	**165.900,88**	**16,48**	**130.242,41**	**26.688,47**	**8.970,00**	**-**
	1 Pemerintahan	263.356,80		165.900,88		130.242,41	26.688,47	8.970,00	-
C	**PEMULIHAN EKONOMI**	**8.599,00**	**0,85**	**16.347,20**	**1,62**	**16.347,20**	**-**	**-**	**-**
	1 Sosial (bantuan)	-		-		-	-	-	-
	2 Perdagangan	-		-		-	-	-	-
	3 Perikanan	8.599,00		16.197,20		16.197,20	-	-	-
	4 Pertanian	-		-		-	-	-	-
	5 Koperasi dan UKM	-		-		-	-	-	-
	6 Pariwisata	-		150,00		150,00	-	-	-
	7 Perbankan	-		-		-	-	-	-
TOTAL		**1.006.756,06**	**100,00**	**1.329.278,65**	**121,08**	**1.003.922,98**	**177.224,44**	**148.131,23**	**-**
MITIGASI DAN PRB		**-**		**4.360,00**		**2.860,00**	**1.500,00**	**-**	**-**
GRAND TOTAL		**1.006.756,06**	**100,00**	**1.333.638,65**	**121,08**	**1.006.782,98**	**178.724,44**	**148.131,23**	**-**

REKAPITULASI KEBUTUHAN REHABILITASI DAN REKONSTRUKSI
PASCA GEMPA WILAYAH SUMATERA 12 SEPTEMBER 2007
P R O V I N S I B E N G K U L U

NO	BIDANG/ SEKTOR/ SUB SEKTOR	DLA		TOTAL		USULAN		
						2007	2008	2009
		(Rp Juta)	(%)	(Rp Juta)	(%)	(Rp Juta)	(Rp Juta)	(Rp Juta)
A	**PERUMAHAN**	**449.448,75**	**44,64**	**450.138,75**	**44,71**	**89.993,25**	**360.145,50**	**-**
	1 Perumahan	390.825,00		391.425,00		78.255,00	313.170,00	-
	2 Prasarana Lingkungan	58.623,75		58.713,75		11.738,25	46.975,50	-
B	**PRASARANA PUBLIK**	**557.307,31**	**55,36**	**862.792,70**	**85,70**	**3.984,65**	**782.846,28**	**75.961,77**
1	**INFRASTRUKTUR**	**179.624,77**	**17,84**	**524.186,94**	**52,07**	**-**	**450.845,92**	**73.341,02**
	1 Transportasi	55.930,12		363.830,60		-	329.137,09	34.693,51
	2 Energi	3.669,64		3.671,33		-	3.671,33	-
	3 Sumber Daya Air	120.025,00		156.685,00		-	118.037,50	38.647,50
2	**SOSIAL**	**85.979,00**	**8,54**	**162.892,26**	**16,18**	**1.524,00**	**158.893,26**	**2.475,00**
	1 Kesehatan	11.100,00		38.584,30		1.500,00	37.084,30	-
	2 Pendidikan	11.319,00		96.309,33		-	96.309,33	-
	3 Agama	62.085,00		25.999,63		-	24.999,63	1.000,00
	4 Sosial	1.475,00		1.999,00		24,00	500,00	1.475,00
3	**EKONOMI**	**28.346,75**	**2,82**	**9.812,62**	**0,97**	**-**	**9.666,87**	**145,75**
	1 Perdagangan	19.602,00		5.149,00		-	5.149,00	-
	2 Perikanan	8.744,75		4.533,62		-	4.387,87	145,75
	3 Pertanian	-		30,00		-	30,00	-
	4 Koperasi dan UKM	-		100,00		-	100,00	-
	5 Pariwisata	-		-		-	-	-
4	**LINTAS SEKTOR**	**263.356,80**	**26,16**	**165.900,88**	**16,48**	**2.460,65**	**163.440,23**	**-**
	1 Pemerintahan	263.356,80		165.900,88		2.460,65	163.440,23	-
C	**PEMULIHAN EKONOMI**	**-**	**-**	**16.347,20**	**1,62**	**-**	**7.748,20**	**8.599,00**
	1 Sosial (bantuan)	-		-		-	-	-
	2 Perdagangan	-		-		-	-	-
	3 Perikanan	-		16.197,20		-	7.598,20	8.599,00
	4 Pertanian	-		-		-	-	-
	5 Koperasi dan UKM	-		-		-	-	-
	6 Pariwisata	-		150,00		-	150,00	-
	7 Perbankan	-		-		-	-	-
TOTAL		**1.006.756,06**	**100,00**	**1.329.278,65**	**132,04**	**93.977,90**	**1.150.739,98**	**84.560,77**
MITIGASI DAN PRB		**-**		**4.360,00**		**-**	**-**	**4.360,00**
GRAND TOTAL		**1.006.756,06**	**100,00**	**1.333.638,65**	**132,04**	**93.977,90**	**1.150.739,98**	**88.920,77**

REKAPITULASI KEBUTUHAN REHABILITASI DAN REKONSTRUKSI
PASCA GEMPA WILAYAH SUMATERA 12 SEPTEMBER 2007
P R O V I N S I B E N G K U L U

NO	BIDANG/ SEKTOR/ SUB SEKTOR	DLA		TOTAL		USULAN RENCANA REHABILITASI DAN REKONSTRUKSI								
						PROVINSI BENGKULU	KOTA BENGKULU	BENGKULU UTARA	MUKOMUKO	SELUMA	KEPAHIYANG	LEBONG	REJANG LEBONG	KAUR
		(Rp Juta)	(%)	(Rp Juta)	(%)	(Rp Juta)	(Rp Juta)	(Rp Juta)	(Rp Juta)	(Rp Juta)	(Rp Juta)	(Rp Juta)	(Rp Juta)	(Rp Juta)
A	**PERUMAHAN**	**449.448,75**	**44,64**	**450.138,75**	**44,71**	**-**	**65.952,50**	**251.648,75**	**125.286,75**	**2.725,50**	**3.421,25**	**333,50**	**690,00**	**80,50**
	1 Perumahan	390.825,00		391.425,00		-	57.350,00	218.825,00	108.945,00	2.370,00	2.975,00	290,00	600,00	70,00
	2 Prasarana Lingkungan	58.623,75		58.713,75		-	8.602,50	32.823,75	16.341,75	355,50	446,25	43,50	90,00	10,50
B	**PRASARANA PUBLIK**	**557.307,31**	**55,36**	**862.792,70**	**85,70**	**331.543,92**	**37.597,20**	**309.473,60**	**57.648,48**	**70.904,00**	**46.765,00**	**8.836,50**	**24,00**	**-**
1	**INFRASTRUKTUR**	**179.624,77**	**17,84**	**524.186,94**	**52,07**	**264.422,92**	**35.967,70**	**80.306,82**	**55.073,00**	**56.149,00**	**26.950,00**	**5.317,50**	**-**	**-**
	1 Transportasi	55.930,12		363.830,60		200.726,59	3.100,00	64.453,51	55.073,00	21.295,00	16.350,00	2.832,50	-	-
	2 Energi	3.669,64		3.671,33		3.671,33	-	-	-	-	-	-	-	-
	3 Sumber Daya Air	120.025,00		156.685,00		60.025,00	32.867,70	15.853,30	-	34.854,00	10.600,00	2.485,00	-	-
2	**SOSIAL**	**85.979,00**	**8,54**	**162.892,26**	**16,18**	**21.898,89**	**1.483,00**	**111.430,39**	**871,48**	**8.505,00**	**16.965,00**	**1.714,50**	**24,00**	**-**
	1 Kesehatan	11.100,00		38.584,30		18.063,80	1.193,00	11.985,00	150,00	1.900,00	5.225,00	67,50	-	-
	2 Pendidikan	11.319,00		96.309,33		-	290,00	77.385,39	554,44	6.110,00	10.480,00	1.489,50	-	-
	3 Agama	62.085,00		25.999,63		2.360,09	-	22.060,00	167,04	495,00	760,00	157,50	-	-
	4 Sosial	1.475,00		1.999,00		1.475,00	-	-	-	-	500,00	-	24,00	-
3	**EKONOMI**	**28.346,75**	**2,82**	**9.812,62**	**0,97**	**145,75**	**125,00**	**7.837,87**	**1.704,00**	**-**	**-**	**-**	**-**	**-**
	1 Perdagangan	19.602,00		5.149,00		-	45,00	4.400,00	704,00	-	-	-	-	-
	2 Perikanan	8.744,75		4.533,62		145,75	50,00	3.337,87	1.000,00	-	-	-	-	-
	3 Pertanian	-		30,00		-	30,00	-	-	-	-	-	-	-
	4 Koperasi dan UKM	-		100,00		-	-	100,00	-	-	-	-	-	-
	5 Pariwisata	-		-		-	-	-	-	-	-	-	-	-
4	**LINTAS SEKTOR**	**263.356,80**	**26,16**	**165.900,88**	**16,48**	**45.076,36**	**21,50**	**109.898,52**	**-**	**6.250,00**	**2.850,00**	**1.804,50**	**-**	**-**
	1 Pemerintahan	263.356,80		165.900,88		45.076,36	21,50	109.898,52	-	6.250,00	2.850,00	1.804,50	-	-
C	**PEMULIHAN EKONOMI**	**-**	**-**	**16.347,20**	**1,62**	**9.003,70**	**-**	**6.976,00**	**367,50**	**-**	**-**	**-**	**-**	**-**
	1 Sosial (bantuan)	-		-		-	-	-	-	-	-	-	-	-
	2 Perdagangan	-		-		-	-	-	-	-	-	-	-	-
	3 Perikanan	-		16.197,20		9.003,70	-	6.826,00	367,50	-	-	-	-	-
	4 Pertanian	-		-		-	-	-	-	-	-	-	-	-
	5 Koperasi dan UKM	-		-		-	-	-	-	-	-	-	-	-
	6 Pariwisata	-		150,00		-	-	150,00	-	-	-	-	-	-
	7 Perbankan	-		-		-	-	-	-	-	-	-	-	-
TOTAL		**1.006.756,06**	**100,00**	**1.329.278,65**	**132,04**	**340.547,62**	**103.549,70**	**568.098,35**	**183.302,73**	**73.629,50**	**50.186,25**	**9.170,00**	**714,00**	**80,50**
MITIGASI DAN PRB				**4.360,00**		**3.360,00**	**-**	**-**	**1.000,00**	**-**	**-**	**-**	**-**	**-**
GRAND TOTAL		**1.006.756,06**	**100,00**	**1.333.638,65**	**132,04**	**343.907,62**	**103.549,70**	**568.098,35**	**184.302,73**	**73.629,50**	**50.186,25**	**9.170,00**	**714,00**	**80,50**

REKAPITULASI KEBUTUHAN REHABILITASI DAN REKONSTRUKSI
PASCA GEMPA WILAYAH SUMATERA 12 SEPTEMBER 2007
P R O V I N S I B E N G K U L U

NO	BIDANG/ SEKTOR/ SUB SEKTOR	DLA	USULAN TOTAL	USULAN TOTAL BY SUMBER ANGGARAN				USULAN 2007				USULAN 2008				USULAN 2009			
				APBN	APBD PROV	APBD KAB/KO	LAIN-LAIN	APBN	APBD PROV	APBD KA/KO	LAIN-LAIN	APBN	APBD PROV	APBD KA/KO	LAIN-LAIN	APBN	APBD PROV	APBD KA/KO	LAIN-LAIN
		(Rp Juta)	(Rp Juta)	(Rp Juta)	(Rp Juta)	(Rp Juta)	(Rp Juta)	(Rp Juta)	(Rp Juta)	(Rp Juta)	(Rp Juta)	(Rp Juta)	(Rp Juta)	(Rp Juta)	(Rp Juta)	(Rp Juta)	(Rp Juta)	(Rp Juta)	(Rp Juta)
A	PERUMAHAN	-	-	-	-	-	-	-	-	-	-	-	-	-	-	-	-	-	-
	1 Perumahan	-	-	-	-	-	-												
	2 Prasarana Lingkungan	-	-	-	-	-	-												
B	PRASARANA PUBLIK	5.144,64	331.543,92	157.906,48	173.637,44	-	-	2.155,65	1.805	-	-	153.130,08	171.832	-	-	2.620,75	-	-	-
1	INFRASTRUKTUR	3.669,64	264.422,92	120.122,92	144.300,00	-	-	-	-	-	-	120.122,92	144.300	-	-	-	-	-	-
	1 Transportasi	-	200.726,59	56.426,59	144.300,00	-	-	-	-	-	-	56.426,59	144.300,00	-	-	-	-	-	-
	2 Energi	3.669,64	3.671,33	3.671,33	-	-	-	-	-	-	-	3.671,33	-	-	-	-	-	-	-
	3 Sumber Daya Air	-	60.025,00	60.025,00	-	-	-	-	-	-	-	60.025,00	-	-	-	-	-	-	-
2	SOSIAL	1.475,00	21.898,89	18.065,42	3.833,47	-	-	1.500,00	-	-	-	14.090,42	3.833	-	-	2.475,00	-	-	-
	1 Kesehatan	-	18.063,80	14.230,33	3.833,47	-	-	1.500,00	-	-	-	12.730,33	3.833,47	-	-	-	-	-	-
	2 Pendidikan	-	-	-	-	-	-												
	3 Agama	-	2.360,09	2.360,09	-	-	-	-	-	-	-	1.360,09	-	-	-	1.000,00	-	-	-
	4 Sosial	1.475,00	1.475,00	1.475,00	-	-	-	-	-	-	-	-	-	-	-	1.475,00	-	-	-
3	EKONOMI	-	145,75	145,75	-	-	-	-	-	-	-	-	-	-	-	145,75	-	-	-
	1 Perdagangan	-	-	-	-	-	-	-	-	-	-	-	-	-	-	-	-	-	-
	2 Perikanan	-	145,75	145,75	-	-	-	-	-	-	-	-	-	-	-	145,75	-	-	-
	3 Pertanian	-	-	-	-	-	-	-	-	-	-	-	-	-	-	-	-	-	-
	4 Koperasi dan UKM	-	-	-	-	-	-	-	-	-	-	-	-	-	-	-	-	-	-
	5 Pariwisata	-	-	-	-	-	-	-	-	-	-	-	-	-	-	-	-	-	-
4	LINTAS SEKTOR	-	45.076,36	19.572,39	25.503,97	-	-	655,65	1.805	-	-	18.916,74	23.699	-	-	-	-	-	-
	1 Pemerintahan	-	45.076,36	19.572,39	25.503,97	-	-	655,65	1.805,00	-	-	18.916,74	23.698,97	-	-	-	-	-	-
		-																	
C	PEMULIHAN EKONOMI	-	9.003,70	9.003,70	-	-	-	-	-	-	-	404,70	-	-	-	8.599,00	-	-	-
	1 Sosial (bantuan)	-	-	-	-	-	-	-	-	-	-	-	-	-	-	-	-	-	-
	2 Perdagangan	-	-	-	-	-	-	-	-	-	-	-	-	-	-	-	-	-	-
	3 Perikanan	-	9.003,70	9.003,70	-	-	-	-	-	-	-	404,70	-	-	-	8.599,00	-	-	-
	4 Pertanian	-	-	-	-	-	-	-	-	-	-	-	-	-	-	-	-	-	-
	5 Koperasi dan UKM	-	-	-	-	-	-	-	-	-	-	-	-	-	-	-	-	-	-
	6 Pariwisata	-	-	-	-	-	-	-	-	-	-	-	-	-	-	-	-	-	-
	7 Perbankan	-	-	-	-	-	-	-	-	-	-	-	-	-	-	-	-	-	-
TOTAL		5.144,64	340.547,62	166.910,18	173.637,44	-	-	2.155,65	1.805	-	-	153.534,78	171.832	-	-	11.219,75	-	-	-
MITIGASI DAN PRB		-	3.360,00	1.860,00	1.500,00	-	-	-	-	-	-	-	-	-	-	1.860,00	1.500	-	-
GRAND TOTAL		5.144,64	343.907,62	168.770,18	175.137,44	-	-	2.155,65	1.805	-	-	153.534,78	171.832	-	-	13.079,75	1.500	-	-

IDENTIFIKASI USULAN REHABILITASI DAN REKONSTRUKSI
PROVINSI BENGKULU

NO	JENIS	KABUPATEN/ KOTA/ KECAMATAN	DATA KERUSAKAN DAN KERUGIAN			IDENTIFIKASI USULAN RENCANA REHABILITASI DAN REKONSTRUKSI														KETERANGAN
			JUMLAH	SATUAN	NILAI (Rp.Juta)	JUMLAH	SATUAN	USULAN PENDANAAN 2007 (Rp.Juta)				USULAN PENDANAAN 2008 (Rp.Juta)				USULAN PENDANAAN 2009 (Rp.Juta)				
								APBN	APBD PROV	APBD KAB/KOTA	LAIN-LAIN	APBN	APBD PROV	APBD KAB/KOTA	LAIN-LAIN	APBN	APBD PROV	APBD KAB/KOTA	LAIN-LAIN	
BIDANG PEMULIHAN PERUMAHAN DAN PERMUKIMAN																				
BIDANG PEMULIHAN PRASARANA PUBLIK					**129.107,34**			**2.155,65**	**1.805,00**	**-**	**-**	**153.130,08**	**171.832,44**	**-**	**-**	**2.620,75**	**-**	**-**	**-**	
PRASARANA PUBLIK					**119.624,77**			**-**	**-**	**-**	**-**	**120.122,92**	**144.300,00**	**-**	**-**	**-**	**-**	**-**	**-**	
1	**TRANSPORTASI**				**55.930,12**			**-**	**-**	**-**	**-**	**56.426,59**	**144.300,00**	**-**	**-**	**-**	**-**	**-**	**-**	
A	**Transportasi Darat**				**51.730,12**			**-**	**-**	**-**	**-**	**52.226,59**	**144.300,00**	**-**	**-**	**-**	**-**	**-**	**-**	
	a. Infrastruktur Jalan																			
	1 Ruas jalan Sungai Hitam - Kerkap - Lais Km. 7+000 s/d 49+000	Kab. Bengkulu Utara			**3.493,50**							**3.493,50**								
	Base A		3.600,0	m3	1.296,00	3.600,0	m3					1.296,00								
	AC - BC		600,0	m3	1.140,00	600,0	m3					1.140,00								
	AC - WC		12.000,0	m3	900,00	12.000,0	m3					900,00								
	Pasangan batu kali		350,0	m3	157,50	350,0	m3					157,50								
	2 Ruas jalan Lais - Bitunan - Ketahun	Kab. Bengkulu Utara			**5.158,20**							**5.158,20**								
	Timbunan biasa		5.040,0	m3	453,60	5.040,0	m3					453,60								
	Selected material		3.360,0	m3	604,80	3.360,0	m3					604,80								
	Base B		1.280,0	m3	460,80	1.280,0	m3					460,80								
	Base A		2.400,0	m3	960,00	2.400,0	m3					960,00								
	AC - BC		600,0	m3	1.140,00	600,0	m3					1.140,00								
	AC - WC		12.000,0	m2	900,00	12.000,0	m2					900,00								
	Bronjong		1.200,0	m3	504,00	1.200,0	m3					504,00								
	Pasangan batu kali		300,0	m3	135,00	300,0	m3					135,00								
	3 Ruas jalan Bitunan - O.1 Ketahun Km. 60+000 s/d 90+000	Kab. Bengkulu Utara			**8.067,00**							**8.067,00**								
	Selected material		6.300,0	m3	1.134,00	6.300,0	m3					1.134,00								
	Base B		4.500,0	m3	1.620,00	4.500,0	m3					1.620,00								
	Base A		3.600,0	m3	1.440,00	3.600,0	m3					1.440,00								
	AC - BC		900,0	m3	1.710,00	900,0	m3					1.710,00								
	AC - WC		18.000,0	m2	1.350,00	18.000,0	m2					1.350,00								
	Bronjong		1.400,0	m3	588,00	1.400,0	m3					588,00								
	Pasangan batu kali		500,0	m3	225,00	500,0	m3					225,00								
	4 Ruas jalan Ketahun - Sebelat Km. 92+000 s/d 116+000	Kab. Bengkulu Utara			**6.696,00**							**6.696,00**								
	Selected material		9.800,0	m3	1.764,00	9.800,0	m3					1.764,00								
	Base B		3.000,0	m3	1.080,00	3.000,0	m3					1.080,00								
	Base A		2.400,0	m3	960,00	2.400,0	m3					960,00								
	AC - BC		600,0	m3	1.140,00	600,0	m3					1.140,00								
	AC - WC		12.000,0	m2	900,00	12.000,0	m2					900,00								
	Bronjong		1.600,0	m3	672,00	1.600,0	m3					672,00								
	Pasangan batu kali		400,0	m3	180,00	400,0	m3					180,00								
	5 Ruas Jalan Ketahun - Sebelat - Ipuh Km. 116+000 s/d 132+000	Kab. Mukomuko			**8.023,50**							**8.023,50**								
	Selected material		9.625,0	m3	1.732,50	9.625,0	m3					1.732,50								
	Base B		4.125,0	m3	1.485,00	4.125,0	m3					1.485,00								
	Base A		3.300,0	m3	1.320,00	3.300,0	m3					1.320,00								
	AC - BC		825,0	m3	1.567,50	825,0	m3					1.567,50								
	AC - WC		16.500,0	m3	1.237,50	16.500,0	m3					1.237,50								
	Bronjong		1.300,0	m3	546,00	1.300,0	m3					546,00								
	Pasangan batu kali		300,0	m3	135,00	300,0	m3					135,00								
	6 Ruas Jalan Ipuh - Bantal - Mukomuko	Kab. Mukomuko			**1.072,50**							**1.072,50**								
	selected material		525,0	m3	94,50	525,0	m3					94,50								
	Base B		375,0	m3	135,00	375,0	m3					135,00								
	Base A		300,0	m3	120,00	300,0	m3					120,00								
	AC - BC		75,0	m3	142,50	75,0	m3					142,50								
	AC - WC		1.500,0	m3	112,50	1.500,0	m3					112,50								
	Bronjong		900,0	m3	378,00	900,0	m3					378,00								
	Pasangan batu kali		200,0	m3	90,00	200,0	m3					90,00								
	7 Ruas jalan Mukomuko - Batas Sumbar	Kab. Mukomuko			**449,70**							**449,70**								
	selected material		315,0	m3	56,70	315,0	m3					56,70								
	Base B		225,0	m3	81,00	225,0	m3					81,00								
	Base A		180,0	m3	72,00	180,0	m3					72,00								
	AC - BC		45,0	m3	85,50	45,0	m3					85,50								
	AC - WC		900,0	m3	67,50	900,0	m3					67,50								
	Bronjong		100,0	m3	42,00	100,0	m3					42,00								
	Pasangan batu kali		100,0	m3	45,00	100,0	m3					45,00								
	8 Ruas jalan Betungan - Tais Km. 58+000	Seluma			**991,20**							**991,20**								
	Galian Biasa		17.500,0	m3	577,50	17.500,0	m3					577,50								
	selected material		90,0	m3	16,20	90,0	m3					16,20								
	Base B		75,0	m3	27,00	75,0	m3					27,00								
	Base A		120,0	m3	48,00	120,0	m3					48,00								
	AC - BC		30,0	m3	57,00	30,0	m3					57,00								
	AC - WC		600,0	m3	45,00	600,0	m3					45,00								
	Bronjong		150,0	m3	63,00	150,0	m3					63,00								
	Pasangan batu kali		350,0	m3	157,50	350,0	m3					157,50								
	9 Ruas jalan Tais - Maras	Seluma			**1.700,00**							**2.195,00**								
	Galian Biasa		15.000,0	m3	495,00	15.000,0	m3					495,00								
	selected material		300,0	m3	54,00	300,0	m3					54,00								

IDENTIFIKASI USULAN REHABILITASI DAN REKONSTRUKSI
PROVINSI BENGKULU

NO	JENIS	KABUPATEN/ KOTA/ KECAMATAN	DATA KERUSAKAN DAN KERUGIAN			IDENTIFIKASI USULAN RENCANA REHABILITASI DAN REKONSTRUKSI														KETERANGAN
			JUMLAH	SATUAN	NILAI (Rp.Juta)	JUMLAH	SATUAN	USULAN PENDANAAN 2007 (Rp.Juta)				USULAN PENDANAAN 2008 (Rp.Juta)				USULAN PENDANAAN 2009 (Rp.Juta)				
								APBN	APBD PROV	APBD KAB/KOTA	LAIN-LAIN	APBN	APBD PROV	APBD KAB/KOTA	LAIN-LAIN	APBN	APBD PROV	APBD KAB/KOTA	LAIN-LAIN	
	Base B		200,0	m3	72,00	200,0	m3					72,00								
	Base A		120,0	m3	48,00	120,0	m3					48,00								
	AC - BC		30,0	m3	57,00	30,0	m3					57,00								
	AC - WC		600,0	m3	45,00	600,0	m3					45,00								
	Box Culvert		16,0	m3	560,00	16,0	m3					560,00								
	Bronjong		450,0	m3	189,00	450,0	m3					189,00								
	Pasangan batu kali		400,0	m3	180,00	400,0	m3					180,00								
	Galian Biasa					**495,0**	**m3**					**495,00**								
	10 Perbaikan Kerusakan Jalan												**129.800,00**							
	Tanah longsor												1.000,00							Kerkap-Arga Makmur
	7 (tujuh) Lokasi badan jalan retak oprit jembatan turun	Kota Bengkulu											2.500,00							
	Tanah longsor												1.500,00							Argamakmur-Lais
	Ruas jalan sebelat												2.000,00							Ketahun-Muko-Muko
	Badan jalan patah (turun)												4.000,00							Curup - Tes
	Badan jalan putus, jembatan ambruk	Kab. Kepayang											6.000,00							
	- Gorong-gorong Skoring																			
	20 (dua puluh) titik longsor terhadap badan jalan	Kab Kaur											4.000,00							
	Longsor dan kritis terhadap badan jalan												10.000,00							Manna-Tanjung Sakti
	Longsor dan kritis terhadap badan jalan	Kab. Lebong											2.000,00							
	Longsor dan badan jalan kritis	Kab. Rejang Lebong											4.000,00							
	Land Hoof Turun	Kab. Rejang Lebong											8.000,00							
	Badan jalan rusak / tanah longsor	Kab. Kepayang											7.000,00							
	Badan jalan rusak / tanah longsor												6.000,00							Bengko - Sinar Gunung
	Badan jalan rusak / tanah longsor	Kab. Lebong											5.000,00							
	Badan jalan rusak / tanah longsor												6.000,00							Pasar Talo
	Badan jalan rusak												9.000,00							Padang Serai
	Badan jalan rusak / tanah longsor												8.000,00							Pasar Ngalam-Pasar
	Badan jalan rusak												10.000,00							Sp Padang Harapan
	Badan jalan rusak												1.500,00							Giri Mulya
	Badan jalan rusak lantai jembatan rusak berat												1.500,00							Jembatan Bakti
	Badan jalan rusak												1.500,00							Jalan Basuki Rahmat
	Badan jalan rusak												1.600,00							Jalan Air Ngelengau
	Badan jalan rusak												1.200,00							Kuro Tidur
	Badan jalan rusak / tanah longsor												1.000,00							Sukaraja
	Jalan retak -retak tanah longsor dan												7.500,00							Lubuk Banyau
	Jalan retak -retak tanah longsor dan tiang buah jembatan roboh												5.000,00							Pasar Maras
	Badan jalan longsor dan terguras air												3.000,00							Pasar Ngalam
	Badan Jalan rusak/retak												10.000,00							Pasar Talo
	b Infrastruktur Jembatan																			
	1 Penanganan 12 Oprit Jembatan	Kab. Bengkulu Utara dan Mukomuko			**6.933,00**							**6.933,00**								
	Selected Material		6.300,0	m3	1.134,00	6.300,0	m3					1.134,00								
	Base B		3.150,0	m3	1.134,00	3.150,0	m3					1.134,00								
	Base A		2.520,0	m3	1.008,00	2.520,0	m3					1.008,00								
	AC-BC		630,0	m3	1.197,00	630,0	m3					1.197,00								
	AC-WC		12.600,0	m2	945,00	12.600,0	m3					945,00								
	Bronjong		2.000,0	m3	840,00	2.000,0	m3					840,00								
	Pasangan Batu Kali		1.500,0	m3	675,00	1.500,0	m3					675,00								
	2 Perbaikan Konstruksi Jembatan Air Lais Besar Km. 49+000	Kab. Bengkulu Utara			**1.856,89**							**1.857,91**								
	Pengembalian Kondisi Bang. Atas Jembatan		4,0	btg	1.626,00	4,0	btg					1.626,00								
	Beton K-175		7,5	m3	6,75	8,0	m3					7,20								
	Beton K-250		12,5	m3	14,24	13,0	m3					14,81								
	Baja Tulangan U-24		2.100,0	Kg	29,40	2.100,0	kg					29,40								
	Pasangan Batu Kali		250,0	m3	112,50	250,0	m3					112,50								
	Pembongkaran Beton		16,0	m3	4,00	16,0	m3					4,00								
	Elastomer		32,0	bh	64,00	32,0	bh					64,00								
	3 Perbaikan Jembatan Air Padang Km. 55+400	Kab. Bengkulu Utara			**1.067,90**							**1.068,35**								
	Pengembalian Kondisi Bang. Atas Jembatan		1,0	btg	854,00	1,0	btg					854,00								
	Baut + Mur Jembatan		1.900,0	m3	47,50	1.900,0	m3					47,50								
	Elastomer		32,0	m3	64,00	32,0	m3					64,00								
	Pembongkaran Beton		16,0	Kg	4,00	16,0	kg					4,00								
	Beton K-175		7,5	m3	6,75	8,0	m3					7,20								
	Baja Tulangan U-24		1.725,0	m3	24,15	1.725,0	m3					24,15								
	Pasangan Batu Kali		150,0	bh	67,50	150,0	bh					67,50								
	4 Jembatan Air besi	Kab. Bengkulu Utara			**1.008,65**							**1.008,65**								
	Pengembalian Kondisi Bang. Atas Jembatan		1,0	btg	835,00	1,0	btg					835,00								
	Elastomer		12,0	m3	24,00	12,0	m3					24,00								
	Pembongkaran Beton		16,0	Kg	4,00	16,0	kg					4,00								
	Beton K-175		**7,5**	**m3**	**6,75**	**8,0**	**m3**					**6,75**								
	Baja Tulangan U-24		1.725,0	m3	24,15	1.725,0	m3					24,15								
	Pasangan Batu Kali		255,0	bh	114,75	255,0	bh					114,75								
	5 Jembatan Air Rami	Kab. Mukomuko			**1.869,05**							**1.869,05**								
	Pengembalian Kondisi Bang. Atas Jembatan		2,0	btg	1.708,00	2,0	btg					1.708,00								
	Baut Angkur		8,0	bh	0,60	8,0	bh					0,60								
	Elastomer		24,0	bh	48,00	24,0	bh					48,00								
	Pembongkaran Beton		16,0	m3	4,00	16,0	m3					4,00								

IDENTIFIKASI USULAN REHABILITASI DAN REKONSTRUKSI
PROVINSI BENGKULU

NO	JENIS	KABUPATEN/ KOTA/ KECAMATAN	DATA KERUSAKAN DAN KERUGIAN			IDENTIFIKASI USULAN RENCANA REHABILITASI DAN REKONSTRUKSI														KETERANGAN
			JUMLAH	SATUAN	NILAI (Rp.Juta)	JUMLAH	SATUAN	USULAN PENDANAAN 2007 (Rp.Juta)				USULAN PENDANAAN 2008 (Rp.Juta)				USULAN PENDANAAN 2009 (Rp.Juta)				
								APBN	APBD PROV	APBD KAB/KOTA	LAIN-LAIN	APBN	APBD PROV	APBD KAB/KOTA	LAIN-LAIN	APBN	APBD PROV	APBD KAB/KOTA	LAIN-LAIN	
	Beton K-175		**6,5**	**m3**	**5,85**	**7,0**	**m3**					**5,85**								
	Baja Tulangan U-24		900,0	Kg	12,60	900,0	kg					12,60								
	Pasangan Batu Kali		200,0	m3	90,00	200,0	m3					90,00								
	6 Jembatan Air Sebelat - Km. 132	Kab. Mukomuko			**2.368,29**							**2.368,29**								
	Pengembalian Kondisi Bang. Atas Jembatan		**4,0**	**btg**	**2.100,00**	**4,0**	**btg**					**2.100,00**								
	Baut Angkur		8,0	bh	0,60	8,0	bh					0,60								
	Elastomer		16,0	bh	4,00	16,0	bh					4,00								
	Pembongkaran Beton		48,0	m3	96,00	48,0	m3					96,00								
	Beton K-175		**7,5**	**m3**	**8,54**	**8,0**	**m3**					**8,54**								
	Baja Tulangan U-24		1.725,0	Kg	24,15	1.725,0	kg					24,15								
	Pasangan Batu Kali		300,0	m3	135,00	300,0	m3					135,00								
	7 Jembatan Air Serangai Km. 74+000	Kab. Mukomuko			**974,74**							**974,74**								
	Pengembalian Kondisi Bang. Atas Jembatan		1,0	btg	835,00	1,0	btg					835,00								
	Baut Angkur		4,0	bh	0,30	4,0	bh					0,30								
	Elastomer		16,0	bh	4,00	16,0	bh					4,00								
	Pembongkaran Beton		12,0	m3	24,00	12,0	m3					24,00								
	Beton K-175		**7,5**	**m3**	**8,54**	**8,0**	**m3**					**8,54**								
	Baja Tulangan U-24		1.725,0	Kg	24,15	1.725,0	kg					24,15								
	Pasangan Batu Kali		175,0	m3	78,75	175,0	m3					78,75								
	8 Perbaikan Jembatan												**14.500,00**							
	Lantai jembatan rusak berat												1.000,00							Jembatan Air Penago
	Jembatan rusak berat												8.000,00							Jembatan Tanjung Cermi
	Jembatan rusak berat-roboh												4.000,00							Jembatan Padang Serai
	Lantai jembatan pecah-pecah												1.500,00							Jembatan Air Keras
B	**Transportasi Laut**				**500,00**			**-**	-	-	-	**500,00**	-	-	-	**-**	-	-	-	
	1 Dermaga Penyeberangan, Pulau Baai	Kab. Bengkulu Utara																		
	Causeway		1,0	unit	350,00	1,0	unit					350,00								
	2 Dermaga Penyeberangan, Kahyapu	Kab. Bengkulu Utara																		
	Breasthing Dolphin dan Fender		1,0	unit	150,00	1,0	unit					150,00								
C	**Transportasi Udara**				**3.700,00**			**-**	-	-	-	**3.700,00**	-	-	-	**-**	-	-	-	
	1 Bandara Fatmawati Bengkulu	Kota Bengkulu																		
	Bangunan Operasional 1200 m2		1,0	unit	500,00	1,0	Unit					500,00								
	Bangunan Terminal 2500 m2		1,0	unit	300,00	1,0	Unit					300,00								
	2 Bandara Mukomuko Bengkulu	Kab. Mukomuko																		
	Gedung Kantor		80,0	m2	2.000,00	80,0	m2					2.000,00								
	Bangunan Terminal		50,0	m2	750,00	50,0	m2					750,00								
	Rumah Dinas Type 36 (72 m2)		2,0	unit	100,00	2,0	Unit					100,00								
	Genset Kapasitas 5 KVA		1,0	unit	50,00	1,0	Unit					50,00								
2.	**ENERGI**				**3.669,64**			**-**	-	-	-	**3.671,33**	-	-	-	**-**	-	-	-	
	1 SUTM		113,0	kms	2.321,63	113,0	kms					2.316,50								
	2 Gardu Tiang Listrik		56,0	Unit	224,00	56,0	Unit					224,00								
	3 Trafo 50 kVA		8,0	buah	311,00	8,0	buah					311,00								
	4 Trafo 100 kVA		2,0	buah	91,22	2,0	buah					91,22								
	5 Trafo 160 kVA		2,0	buah	115,04	2,0	buah					115,04								
	6 SUTR A3C 70 mm2		0,5	kms	9,38	0,5	kms					9,38								
	7 SUTR LVTC		12,0	kms	402,13	12,0	kms					408,95								
	8 Instalasi BBM Rusak		3,0	lot	6,00	3,0	lot					6,00								
	9 Power Haouse		250,0	m2	68,75	250,0	m2					68,75								
	10 Rumah Instalasi		100,0	m2	115,00	100,0	m2					115,00								
	11 Bak Air		20,0	m2	5,50	20,0	m2					5,50								
3.	**INFRASTRUKTUR SUMBER DAYA AIR**				**60.025,00**			**-**	-	-	-	**60.025,00**	-	-	-	**-**	-	-	-	
	a Irigasi																			
	1 D.I. Lais Kuro Tidur		1,0	Unit	500,00	1,0	Unit					500,00								
	Rumah Penjaga																			
	Pelapis Saluran																			
	2 D.I. Air Alas		1,0	Unit	1.500,00	1,0	Unit					1.500,00								
	Saluran Induk																			
	Saluran Tertutup																			
	Bangunan Air																			
	Pelapis Saluran																			
	3 D.I. Melati		1,0	Unit	400,00	1,0	Unit					400,00								
	4 D.I. Air Nasal		1,0	Unit	2.500,00	1,0	Unit					2.500,00								
	b Pengendalian Banjir																			
	1 Sungai Air Bengkulu		500,0	m'	150,00	500,0	m2					150,00								
	Danau Dendam		1,0	unit	850,00	1,0	Unit					850,00								
	Intake																			
	Tanggul																			
	2 Sungai Air Sindur - Tanggul		300,0	m'	1.700,00	300,0	m2					1.700,00								
	3 Sungai Air Jenggalu - Tanggul		500,0	m'	5.000,00	500,0	m2					5.000,00								
	4 Sungai Air Talo - Tanggul		275,0	m'	1.500,00	275,0	m2					1.500,00								

IDENTIFIKASI USULAN REHABILITASI DAN REKONSTRUKSI
PROVINSI BENGKULU

NO	JENIS	KABUPATEN/ KOTA/ KECAMATAN	DATA KERUSAKAN DAN KERUGIAN			IDENTIFIKASI USULAN RENCANA REHABILITASI DAN REKONSTRUKSI														KETERANGAN
			JUMLAH	SATUAN	NILAI (Rp.Juta)	JUMLAH	SATUAN	USULAN PENDANAAN 2007 (Rp.Juta)				USULAN PENDANAAN 2008 (Rp.Juta)				USULAN PENDANAAN 2009 (Rp.Juta)				
								APBN	APBD PROV	APBD KAB/KOTA	LAIN-LAIN	APBN	APBD PROV	APBD KAB/KOTA	LAIN-LAIN	APBN	APBD PROV	APBD KAB/KOTA	LAIN-LAIN	
	5 Sungai Air Ngalam - Tanggul		350,0	m'	3.500,00	350,0	m2					3.500,00								
	6 Sungai Air Maras - Tanggul		300,0	m'	2.300,00	300,0	m2					2.300,00								
	7 Sungai Air Muar (Mukomuko) - Tanggul		350,0	m'	3.000,00	350,0	m2					3.000,00								
	8 Sungai Air Muar (Lebong) - Tanggul		1.350,0	m'	6.250,00	1.350,0	m2					6.250,00								
	9 Sungai Air Uram - Krib & Tanggul		450,0	m'	1.575,00	450,0	m2					1.575,00								
	10 Sungai Air Pianlan - Krib & Tanggul		200,0	m'	800,00	200,0	m2					800,00								
	11 Sungai Air Kolok - Krib & Tanggul		200,0	m'	800,00	200,0	m2					800,00								
	12 Sungai Air Santan - Krib & Tanggul		100,0	m'	350,00	100,0	m2					350,00								
	13 Sungai Air Tik Telu - Krib & Tanggul		100,0	m'	350,00	100,0	m2					350,00								
	c Rawa Dan Pantai																			
	1 Daerah Rawa Raja Lais		1,0	Unit	500,00	1,0	Unit					500,00								
	Gorong-Gorong																			
	Pelapis Saluran																			
	2 Daerah Rawa Air Hitam		1,0	Unit	200,00	1,0	Unit					200,00								
	Rumah Pelindung Pintu																			
	Gorong-Gorong																			
	Pelapis Saluran																			
	3 Pantai Dusun Raja Lais		50,0	m2	450,00	50,0	m2					450,00								
	4 Daerah Rawa Peninjauan		1,0	Unit	1.250,00	1,0	Unit					1.250,00								
	Gorong-Gorong																			
	Tanggul																			
	Pelapis Saluran																			
	5 Pantai Kota Agung - Breakwater		100,0	m2	2.000,00	100,0	m2					2.000,00								
	6 Pantai Air Pailan - Revertment		150,0	m2	2.500,00	150,0	m2					2.500,00								
	7 Pantai Batuklesi - Revertment		150,0	m2	2.250,00	150,0	m2					2.250,00								
	8 Pantai Pondok Kelapa - Revertment		100,0	m2	750,00	100,0	m2					750,00								
	9 Pantai Air Napal - Breakwater		100,0	m2	750,00	100,0	m2					750,00								
	10 Pantai Mukomuko - Breakwater		1.450,0	m2	2.850,00	1.450,0	m2					2.850,00								
	11 Pantai Nasal - Breakwater		1.150,0	m2	13.500,00	1.150,0	m2					13.500,00								
PRASARANA SOSIAL					**6.075,00**			**1.500,00**	**-**	**-**	**-**	**14.090,42**	**3.833,47**	**-**	**-**	**2.475,00**	**-**	**-**	**-**	
1.	**KESEHATAN**				**3.600,00**			**1.500,00**	**-**	**-**	**-**	**12.730,33**	**3.833,47**	**-**	**-**	**-**	**-**	**-**	**-**	
	1 Kantor Kesehatan Provinsi Bengkulu		1,0	unit	1.000,00	1,0	unit						586,79							
	2 Kantor Bapelkes Bengkulu		1,0	unit	100,00	1,0	unit						985,49							
	3 Gudang Obat Dinkes Provinsi Bengkulu					1,0	unit						189,53							
	4 LabKesde Provinsi Bengkulu		1,0	unit	200,00	1,0	unit						124,52							
	5 AKPER RSUD Provinsi Bengkulu		1,0	unit	2.000,00	1,0	unit						1.947,15							
	6 Gedung RSUD Dr. M.Yunus		1,0	unit	300,00	1,0	unit	1.500,00												
	7 Gedung Poltekes Bengkulu					1,0	unit					1.125,33								
	8 Perlatan Medis dan Non Medis RSUD Dr. M. Yunus					1,0	paket					3.500,00								
	9 Kendaraan Pusling + Komputer Puskesmasdan Pustu					1,0	paket					60,00								
	10 Peralatan Medis dan Non Medis Puskesmas dan Pustu					1,0	paket					7.200,00								
	11 Peralatan Medis dan Non Medis RSUD Argamakmur					1,0	paket					845,00								
2.	**AGAMA**				**1.000,00**			**-**	**-**	**-**	**-**	**1.360,09**	**-**	**-**	**-**	**1.000,00**	**-**	**-**	**-**	
	1 Kantor Kanwil Agama					1,0	unit									1.000,00				
	2 Gedung Asrama Haji Bengkulu (bertingkat)					1,0	unit					397,59								
	3 **Gedung Kandepag Kota Bengkulu (bertingkat)**		**1,0**	**unit**	**1.000,00**	**1,0**	**unit**					**962,50**								Pembangunan kantor uru
3.	**SOSIAL**				**1.475,00**			**-**	**-**	**-**	**-**	**-**	**-**	**-**	**-**	**1.475,00**	**-**	**-**	**-**	
	1 Panti Sosial Bina Laras Dharma Guna Bengkulu		1,0	Unit	1.475,00	1,0	Unit									1.475,00				
	2 Program dan bantuan jaminan kesejahteraan sosial																			
PRASARANA EKONOMI					**145,75**			**-**	**-**	**-**	**-**	**-**	**-**	**-**	**-**	**145,75**	**-**	**-**	**-**	
1	**PERIKANAN DAN KELAUTAN**				**145,75**			**-**	**-**	**-**	**-**	**-**	**-**	**-**	**-**	**145,75**	**-**	**-**	**-**	
	Rehabilitasi dan rekonstruksi sarana TPI																			
	1 TPI Air Napal		1,0	unit	54,00	1,0	Unit									54,00				
	2 TPI Enggano		1,0	unit	75,00	1,0	Unit									75,00				
	3 TPI Pondok Kelapa		1,0	unit	16,75	1,0	Unit									16,75				
LINTAS SEKTOR					**3.261,83**			**655,65**	**1.805,00**	**-**	**-**	**18.916,74**	**23.698,97**	**-**	**-**	**-**	**-**	**-**	**-**	
	1 Kantor Pengadilan Tinggi Bengkulu					1,0	Unit					680,94								
	2 Kantor Pengadilan Negeri Bengkulu					1,0	Unit					680,94								
	3 Kantor Pengadilan Tinggi Bengkulu					1,0	Unit					374,52								
	4 Kantor Polda Bengkulu					1,0	Unit					3.404,70								
	5 Kantor Poresta Bengkulu					1,0	Unit					2.269,80								
	6 Rumah Dinas Kapolda Bengkulu					1,0	Unit					340,47								
	7 Rumdin Wakapolda					1,0	Unit					15,00								
	8 Rumdin Irwasda					1,0	Unit					5,00								
	9 Rumdin Kabid Ku					1,0	Unit					5,00								
	10 Rumdin Kasat Brimopda					1,0	Unit					5,00								
	11 Rumdin Bhayangkara No 26					1,0	Unit					5,00								
	12 Rumdin Bhayangkara No 25					1,0	Unit					5,00								
	13 Gedung Utama Mapolda Bengkulu					1,0	Unit					35,00								
	14 Gedung Ditlantas (dapat digunakan)					1,0	Unit					25,00								
	15 Gedung Dit Intelkam					1,0	Unit					25,00								
	16 Gedung Klipeng					1,0	Unit					85,00								
	17 Gedung Bid. Humas					1,0	Unit					60,00								
	18 Gedung YBB					1,0	Unit					55,00								
	19 Kantor DJA Bengkulu					1,0	Unit					1.134,90								
	20 Kantor BPN Bengkulu					1,0	Unit					1.361,88								
	21 Kantor BIPHUT Provinsi Bengkulu					1,0	Unit					1.361,88								
	22 Kantor TNKS Air Muring					1,0	Unit					295,07								
	23 Kantor Pengelola PLG Seblat					1,0	Unit					119,16								

IDENTIFIKASI USULAN REHABILITASI DAN REKONSTRUKSI
PROVINSI BENGKULU

NO	JENIS	KABUPATEN/ KOTA/ KECAMATAN	DATA KERUSAKAN DAN KERUGIAN			IDENTIFIKASI USULAN RENCANA REHABILITASI DAN REKONSTRUKSI														KETERANGAN
			JUMLAH	SATUAN	NILAI (Rp.Juta)	JUMLAH	SATUAN	USULAN PENDANAAN 2007 (Rp.Juta)				USULAN PENDANAAN 2008 (Rp.Juta)				USULAN PENDANAAN 2009 (Rp.Juta)				
								APBN	APBD PROV	APBD KAB/KOTA	LAIN-LAIN	APBN	APBD PROV	APBD KAB/KOTA	LAIN-LAIN	APBN	APBD PROV	APBD KAB/KOTA	LAIN-LAIN	
	24 Kantor KPU Provinsi Bengkulu					1,0	Unit					1.021,41								
	25 Kantor BPS Provinsi Bengkulu					1,0	Unit					907,92								
	26 Gedung RRI Bengkulu					1,0	Unit					1.361,88								
	27 Markas Korem Garuda Emas	Kota Bengkulu	400,0	m2	165,68	1,0	Unit					1.702,35								
	28 Markas Kodim 0407					1,0	Unit					1.021,41								
	29 Tembok Penahan tebing (sebelah Selter Mapolda)					1,0	Unit					2,50								
	30 Balai Proteksi Tanaman Pangan dan Hortikultura					1,0	Unit	174,15												
	31 Balai Beni Induk Hortikultura					1,0	Unit	25,00												
	32 Balai Pengawasan Sertifikasi Beni					1,0	Unit	148,00												
	33 Balai Pendidikan dan Pelatihan Pertanian					1,0	Unit	308,50												
	34 Rumah Pimpinan/ Karyawan DKP					11,0	Unit					550,00								5 Unit RR dan 6 Unit RB
	35 **Kantor Gubernur Bengkulu**	**Kota Bengkulu**	**6.250,0**	**m2**	**2.588,75**	**1,0**	**Unit**						**2588.75**							
	36 Gedung DPRD Provinsi	Kota Bengkulu	500,0	m2	207,10	1,0	Unit						1.917,90							
	37 **Kantor Bawasda Bengkulu**	**Kota Bengkulu**	**375,0**	**m2**	**155,33**	**1,0**	**Unit**						**300,00**							
	38 **Kantor Bappeda Bengkulu**					**1,0**	**Unit**						**300,00**							
	39 **Kantor Sumber Daya Air DPU**	**Kota Bengkulu**	**350,0**	**m2**	**144,97**	**1,0**	**Unit**						**144,97**							
	40 **Kantor Subdin Cipta Karya DPU**					**1,0**	**Unit**						**144,97**							
	41 Kantor Dinas Pariwisata Provinsi					1,0	Unit						1.229,48							
	42 Kantor ESDM Provinsi					1,0	Unit						3.688,43							
	43 Kantor Dinspenda Provinsi Bengkulu					1,0	Unit						3.404,70							
	44 Kantor Dinas Kehutanan Bengkulu					1,0	Unit						1.361,88							
	45 Kantor Diknas ProvinsivBengkulu					1,0	Unit						3.404,70							
	46 Kantor Perpustakaan Bengkulu					1,0	Unit						1.702,35							
	47 Kantor Dinas Perkebunan					1,0	Unit						1.134,90							
	48 Kantor Kesbang Linmas Provinsi Bengkulu					1,0	Unit						50,00							
	49 Kantor DKP					1,0	Unit						60,00							
	50 Kantor Ex. BRDP					1,0	Unit						20,00							
	51 Biro Umum dan Perlengkapan					1,0	Unit		55,00											
	52 Kantor Arsip Daerah					1,0	Unit						50,00							
	53 Kantor Bapedalda, dan Biro Kepegawaian					1,0	Unit						50,00							
	54 Gedung Pertemuan STQ Bengkulu					1,0	Unit						1.361,88							
	55 Gedung Perpustakaan dan Lab. Komp. STAIN					1,0	Unit						1.361,88							
	56 Rehabilitasi Gedung Kantor Dishub Prov. Bengkulu					1,0	Unit		200,00											
	57 Gedung Serba Guna					1,0	Unit						150,00							
	58 Gedung PKK Provinsi Bengkulu					1,0	Unit		50,00											
	59 Gedung Korpri					1,0	Unit						80,00							
	60 Gedung TPA Padang Harapan					1,0	Unit						90,00							
	61 Gedung TK Dharma Wanita					1,0	Unit						20,00							
	62 Gedung Ex. STQ Pagar Dewa					1,0	Unit						300,00							
	63 Gedung Dharma Wanita					1,0	Unit						20,00							
	64 Gedung dekrenas					1,0	Unit						90,00							
	65 Dinas Pertanian & Ketahanan Pangan Prov.Bengkulu					1,0	Unit		1.500,00											
	66 Balai Karya Lingkar barat					1,0	Unit						50,00							
	67 Balai Buntar					1,0	Unit						200,00							
	68 Rumah Dinas Ketua DPRD Provinsi					1,0	Unit						680,94							
	69 Rumah Dinas Wakil Gubernur					1,0	Unit						95,00							
	70 Rumah Dinas Sekda Provinsi					1,0	Unit						185,00							
	71 Lapangan tenis Indoor					1,0	Unit						50,00							
BIDANG PEMULIHAN EKONOMI					**8.599,00**			**-**	**-**	**-**	**-**	**404,70**	**-**	**-**	**-**	**8.599,00**	**-**	**-**	**-**	
FASILITAS EKONOMI					**8.599,00**			**-**	**-**	**-**	**-**	**404,70**	**-**	**-**	**-**	**8.599,00**	**-**	**-**	**-**	
1	**PERIKANAN DAN KELAUTAN**				**8.599,00**			**-**	**-**	**-**	**-**	**404,70**	**-**	**-**	**-**	**8.599,00**	**-**	**-**	**-**	
	1 Peralatan tangkap ikan	Kab. Mukomuko	2.863,0	Unit	5.726,00	2.863,0	Unit									5.726,00				
	Perahu (Sarana Tangkap Ikan)																			
	2 Kapal 10 GT		1,0	unit	175,00	1,0	Unit									175,00				
	3 Kapal 5 GT		2,0	unit	180,00	2,0	Unit									180,00				
	4 Perahu Tempel		10,0	unit	250,00	10,0	Unit									250,00				
	5 Perahu Tempel + Mesin		6,0	unit	252,00	6,0	Unit									252,00				
	6 Perahu Nelayan		80,0	Unit	2.016,00	80,0	Unit									2.016,00				
	a. Kec. Sungai Serut (Kel. Ps. Bengkulu)					46,0	Unit					101,70								23 unit RR,23 Unit RB,
	b. Kec. Teluk Segara (Kel. Malabero dan pondok Besi)					34,0	Unit					101,00								20 Unit RR,14 Unit RB,
	c. Kec. Ratu Agung (Kel. Lampuing)																			
	- Hatchery lele dumbo					1,0	Unit					52,00								
	- Kolam					20,0	Unit					150,00								
MITIGASI BENCANA DAN PRB					**-**			**-**	**-**	**-**	**-**	**-**	**-**	**-**	**-**	**1.860,00**	**1.500,00**	**-**	**-**	
	1 Program Pemetaan Ketinggian dan Zona Bahaya Gempa Bumi dan Tsunami (ESDM)					1,0	paket									1.500,00				9 Kab.+ Kota
	2 Pembuatan Peta Ketinggian Jalur Evakuasi (ESDM)					1,0	paket										900,00			9000 lbr
	3 Pembuatan Rambu-rambu Evakuasi Tsunami (ESDM)					1,0	paket										600,00			1000 unit
	4 Penyuluhan Kesiap-siagaan Menghadapi Gempa Bumi dan Tsunami (ESDM)					1,0	paket									360,00				9 Kab. + Kota Tingkat Kecamatan dan Kelurahan

REKAPITULASI KEBUTUHAN REHABILITASI DAN REKONSTRUKSI
PASCA GEMPA WILAYAH SUMATERA 12 SEPTEMBER 2007
P R O V I N S I B E N G K U L U , K A B U P A T E N B E N G K U L U U T A R A

NO	BIDANG/ SEKTOR/ SUB SEKTOR	DLA	USULAN TOTAL	USULAN TOTAL BY SUMBER ANGGARAN				USULAN 2007				USULAN 2008				USULAN 2009			
				APBN	APBD PROV	APBD KAB/KO	LAIN-LAIN	APBN	APBD PROV	APBD KA/KO	LAIN-LAIN	APBN	APBD PROV	APBD KA/KO	LAIN-LAIN	APBN	APBD PROV	APBD KA/KO	LAIN-LAIN
		(Rp Juta)	(Rp Juta)	(Rp Juta)	(Rp Juta)	(Rp Juta)	(Rp Juta)	(Rp Juta)	(Rp Juta)	(Rp Juta)	(Rp Juta)	(Rp Juta)	(Rp Juta)	(Rp Juta)	(Rp Juta)	(Rp Juta)	(Rp Juta)	(Rp Juta)	(Rp Juta)
A	PERUMAHAN	251.648,75	251.648,75	251.648,75	-	-	-	28.410,75	-	-	-	223.238,00	-	-	-	-	-	-	-
	1 Perumahan	218.825,00	218.825,00	218.825,00	-	-	-	24.705,00	-	-	-	194.120,00	-	-	-	-	-	-	-
	2 Prasarana Lingkungan	32.823,75	32.823,75	32.823,75	-	-	-	3.705,75	-	-	-	29.118,00	-	-	-	-	-	-	-
B	PRASARANA PUBLIK	176.181,64	249.420,31	249.420,31	-	60.053,29	-	-	-	-	-	200.426,99	-	60.053,29	-	48.993,32	-	-	-
1	INFRASTRUKTUR	41.614,64	80.306,82	80.306,82	-	-	-	-	-	-	-	31.313,50	-	-	-	48.993,32	-	-	-
	1 Transportasi	31.314,64	64.453,51	64.453,51	-	-	-	-	-	-	-	29.760,00	-	-	-	34.693,51	-	-	-
	2 Energi	-	-	-	-	-	-	-	-	-	-	-	-	-	-	-	-	-	-
	3 Sumber Daya Air	10.300,00	15.853,30	15.853,30	-	-	-	-	-	-	-	1.553,50	-	-	-	14.299,80	-	-	-
2	SOSIAL	29.852,00	51.377,10	51.377,10	-	60.053,29	-	-	-	-	-	51.377,10	-	60.053,29	-	-	-	-	-
	1 Kesehatan	5.370,00	-	-	-	11.985,00	-	-	-	-	-	-	-	11.985,00	-	-	-	-	-
	2 Pendidikan	3.702,00	29.317,10	29.317,10	-	48.068,29	-	-	-	-	-	29.317,10	-	48.068,29	-	-	-	-	-
	3 Agama	20.780,00	22.060,00	22.060,00	-	-	-	-	-	-	-	22.060,00	-	-	-	-	-	-	-
	4 Sosial	-	-	-	-	-	-	-	-	-	-	-	-	-	-	-	-	-	-
3	EKONOMI	5.075,00	7.837,87	7.837,87	-	-	-	-	-	-	-	7.837,87	-	-	-	-	-	-	-
	1 Perdagangan	5.075,00	4.400,00	4.400,00	-	-	-	-	-	-	-	4.400,00	-	-	-	-	-	-	-
	2 Perikanan	-	3.337,87	3.337,87	-	-	-	-	-	-	-	3.337,87	-	-	-	-	-	-	-
	3 Pertanian	-	-	-	-	-	-	-	-	-	-	-	-	-	-	-	-	-	-
	4 Koperasi dan UKM	-	100,00	100,00	-	-	-	-	-	-	-	100,00	-	-	-	-	-	-	-
	5 Pariwisata	-	-	-	-	-	-	-	-	-	-	-	-	-	-	-	-	-	-
4	LINTAS SEKTOR	99.640,00	109.898,52	109.898,52	-	-	-	-	-	-	-	109.898,52	-	-	-	-	-	-	-
	1 Pemerintahan	99.640,00	109.898,52	109.898,52	-	-	-	-	-	-	-	109.898,52	-	-	-	-	-	-	-
C	PEMULIHAN EKONOMI	-	6.976,00	6.976,00	-	-	-	-	-	-	-	6.976,00	-	-	-	-	-	-	-
	1 Sosial (bantuan)	-	-	-	-	-	-	-	-	-	-	-	-	-	-	-	-	-	-
	2 Perdagangan	-	-	-	-	-	-	-	-	-	-	-	-	-	-	-	-	-	-
	3 Perikanan	-	6.826,00	6.826,00	-	-	-	-	-	-	-	6.826,00	-	-	-	-	-	-	-
	4 Pertanian	-	-	-	-	-	-	-	-	-	-	-	-	-	-	-	-	-	-
	5 Koperasi dan UKM	-	-	-	-	-	-	-	-	-	-	-	-	-	-	-	-	-	-
	6 Pariwisata	-	150,00	150,00	-	-	-	-	-	-	-	150,00	-	-	-	-	-	-	-
	7 Perbankan	-	-	-	-	-	-	-	-	-	-	-	-	-	-	-	-	-	-
	TOTAL	427.830,39	508.045,06	508.045,06	-	60.053,29	-	28.410,75	-	-	-	430.640,99	-	60.053,29	-	48.993,32	-	-	-
	MITIGASI DAN PRB	-	-	-	-	-	-	-	-	-	-	-	-	-	-	-	-	-	-
	GRAND TOTAL	427.830,39	508.045,06	508.045,06	-	60.053,29	-	28.410,75	-	-	-	430.640,99	-	60.053,29	-	48.993,32	-	-	-

IDENTIFIKASI USULAN REHABILITASI DAN REKONSTRUKSI
PROVINSI BENGKULU, KABUPATEN BENGKULU UTARA

NO	JENIS	KABUPATEN/ KOTA/ KECAMATAN	DATA KERUSAKAN DAN KERUGIAN			IDENTIFIKASI USULAN RENCANA REHABILITASI DAN REKONSTRUKSI														KETERANGAN
			JUMLAH	SATUAN	NILAI (Rp.Juta)	JUMLAH	SATUAN	USULAN PENDANAAN 2007 (Rp.Juta)				USULAN PENDANAAN 2008 (Rp.Juta)				USULAN PENDANAAN 2009 (Rp.Juta)				
								APBN	APBD PROV	APBD KAKO	LAIN-LAIN	APBN	APBD PROV	APBD KAKO	LAIN-LAIN	APBN	APBD PROV	APBD KAKO	LAIN-LAIN	
BIDANG PEMULIHAN PERUMAHAN DAN PERMUKIMAN					**251.648,75**			**28.410,75**	**-**	**-**	**-**	**223.238,00**	**-**	**-**	**-**	**-**				
FASILITAS PERUMAHAN					**251.648,75**			**28.410,75**	**-**	**-**	**-**	**223.238,00**	**-**	**-**	**-**	**-**	**-**	**-**	**-**	
1.	**PERUMAHAN**		**32.885,00**		**218.825,00**	**494**		**24.705,00**	**-**	**-**	**-**	**194.120,00**	**-**	**-**	**-**	**-**	**-**	**-**	**-**	
	1 Rusak Berat		1.647	unit	24.705,00	1.647	unit	24.705,00												
	2 Rusak Sedang		7.586	unit	75.860,00	7.586	unit					75.860,00								
	3 Rusak Ringan		23.652	unit	118.260,00	23.652	unit					118.260,00								
2	**PRASARANA LINGKUNGAN**		**32.885,00**		**32.823,75**			**3.705,75**	**-**	**-**	**-**	**29.118,00**	**-**	**-**	**-**	**-**	**-**	**-**	**-**	
	1 Rusak Berat		1.647	unit	3.705,75	1.647	unit	3.705,75												
	2 Rusak Sedang		7.586	unit	11.379,00	7.586	unit					11.379,00								
	3 Rusak Ringan		23.652	unit	17.739,00	23.652	unit					17.739,00								
BIDANG PEMULIHAN PRASARANA PUBLIK					**134.577,00**			**-**	**-**	**-**	**-**	**200.426,99**	**-**	**60.053,29**	**-**	**48.993,32**	**-**	**-**	**-**	
PRASARANA PUBLIK					**-**			**-**	**-**	**-**	**-**	**31.313,50**	**-**	**-**	**-**	**48.993,32**	**-**	**-**	**-**	
1.	**TRANSPORTASI**				**-**			**-**	**-**	**-**	**-**	**29.760,00**	**-**	**-**	**-**	**34.693,51**	**-**	**-**	**-**	
A	**Transportasi Darat**				**-**			**-**	**-**	**-**	**-**	**29.760,00**	**-**	**-**	**-**	**34.693,51**	**-**	**-**	**-**	
	a. Infrastruktur Jalan																			
	1 Ketahun - Napal Putih	Kec. Napal Putih										2.610,00								
	2 Desa Air Petai	Kec. Putri Hijau										3.900,00								
	3 Jln. Arga Makmur - Lais	Kec. Arga Makmur										550,00								
	4 Terminal Lais	Kec. Lais										13.250,00								
	5 Terminal Taba Penanjung	Kec. Taba Penanjung										50,00								
	6 Terminal Ketahun	Kec. Ketahun										600,00								
	7 Jln. RW 3 Giri Mulya, Km 4,	Kec. Giri Mulya										2.425,00								
	8 Km 5, Renah Jaya, Tanjung Anom	Kec. Giri Mulya																		
	9 RW 8, Terminal	Kec. Giri Mulya																		
	10 Terminal Air Napal	Kec. Air Napal										150,00								
	11 Tanjung Ginting, Talang Lembak	Kec. Air Besi										2.725,00								
	12 Datar Macang, Tanjung Karet	Kec. Air Besi																		
	13 Datar Macang - Kota Agung - Tanjung Karet	Kec. Air Besi				5,0						1.500,00								
	14 Talang Lemabak - Kota Agung	Kec. Air Besi				15,0						300,00								
	15 Tanjung Ginting	Kec. Air Besi				75,0						200,00								
	16 Jln. Tanjakan Solok	Kec. Batik Nau										1.500,00								
	b. Infrastruktur Jembatan																			
	1 Air Lubuk Mindai	Kec. Ketahun				16,0	m'									600,00				
	2 Air Lubuk Mindai	Kec. Ketahun				33,0	m'									767,73				
	3 Air D.7	Kec. Ketahun				12,0	m'									500,00				
	4 Air Urai	Kec. Ketahun				12,0	m'									430,22				
	5 Air Burak	Kec. Ketahun				1,0	unit									186,61				
	6 Air D.4	Kec. Ketahun				20,0	m'									800,00				
	7 Air Kualalangi	Kec. Ketahun				120,0	m'									900,00				
	8 Air Sebayur	Kec. Ketahun				40,0	m'									7.063,86				
	9 Air Padang	Kec. Padang Jaya				24,0	m'									280,71				
	10 Air Simpang Aur	Kec. Pagar Jati				1,0	m'									200,53				
	11 Air Rindu Hati II	Kec. Karang Tinggi				60,0	m'									8.400,00				
	12 Air Ruso	Kec. Putri Hijau				10,0	m'									400,00				
	13 Air Wonoharjo	Kec. Giri Mulya				14,0	m'									500,00				
	14 Air Manganyau	Kec. Giri Mulya				40,0	m'									7.063,86				
	15 Air Kualalangi	Kec. Napal Putih				60,0	m'									1.000,00				
	16 Air Napal	Kec. Air Besi				20,0	m'									800,00				
	c. Perhubungan																			
	1 Terminal Taba Penanjung	Kec. Taba Penanjung				1,0	unit									50,00				
	2 Terminal Putri Hijau	Kec. Putri Hijau				1,0	unit									400,00				
	3 Pos Terpadu	Kec. Putri Hijau				2,0	unit									100,00				
	4 Terminal Talang Empat	Kec. Talang Empat				1,0	unit									100,00				
	5 Pos Terpadu	Kec. Talang Empat				1,0	unit									250,00				
	6 Terminal Arga Makmur	Kec. Arga Makmur				1,0	unit									150,00				
	7 Terminal Lais	Kec. Lais				1,0	unit									500,00				
	8 TPH	Kec. Lais				1,0	unit									100,00				
	9 Terminal Ketahun	Kec. Ketahun				1,0	unit									600,00				
	10 Terminal Air Napal	Kec. Air Napal				1,0	unit									150,00				
	11 Terminal Taba Penanjung	Kec. Taba Penanjung				1,0	unit									50,00				
	12 Terminal Putri Hijau	Kec. Putri Hijau				1,0	unit									400,00				
	13 Pos Terpadu	Kec. Putri Hijau				2,0	unit									100,00				
	14 Terminal Talang Empat	Kec. Talang Empat				1,0	unit									100,00				
	15 Pos Terpadu	Kec. Talang Empat				1,0	unit									250,00				
	16 Terminal Arga Makmur	Kec. Arga Makmur				1,0	unit									150,00				
	17 Terminal Lais	Kec. Lais				1,0	unit									500,00				
	18 TPH	Kec. Lais				1,0	unit									100,00				
	19 Terminal Ketahun	Kec. Ketahun				1,0	unit									600,00				
	20 Terminal Air Napal	Kec. Air Napal				1,0	unit									150,00				
2	**INFRASTRUKTUR SUMBER DAYA AIR**				**-**			**-**	**-**	**-**	**-**	**1.553,50**	**-**	**-**	**-**	**14.299,80**	**-**	**-**	**-**	
	a. Irigasi																			
	1 DI Palik Lubuk Jale	Kec. Kerkap														228,88				
	2 DI Air Kuning Jogja	Kec. Kerkap														178,95				
	3 DI Air Kemumu Sumber Rejo	Kec. Kerkap														786,84				
	4 DI Air Jeminang	Kec. Kerkap														186,84				
	5 DI Air Donok II	Kec. Kerkap														128,55				
	6 DI Rawa Hitam Kanan	Kec. Taba Penanjung				1.500,0	Ha									422,71				
	7 DI Air Rindu Hati Karang Ayun	Kec. Taba Penanjung				108,0	Ha									163,99				
	8 DI Rindu Hati Lubuk Taco	Kec. Taba Penanjung				40,0	Ha									130,09				
	9 DI Rindu Hati Lubuk Serigo	Kec. Taba Penanjung				104,0	Ha									484,03				

IDENTIFIKASI USULAN REHABILITASI DAN REKONSTRUKSI
PROVINSI BENGKULU, KABUPATEN BENGKULU UTARA

NO	JENIS	KABUPATEN/ KOTA/ KECAMATAN	DATA KERUSAKAN DAN KERUGIAN			IDENTIFIKASI USULAN RENCANA REHABILITASI DAN REKONSTRUKSI														KETERANGAN
			JUMLAH	SATUAN	NILAI (Rp.Juta)	JUMLAH	SATUAN	USULAN PENDANAAN 2007 (Rp.Juta)				USULAN PENDANAAN 2008 (Rp.Juta)				USULAN PENDANAAN 2009 (Rp.Juta)				
								APBN	APBD PROV	APBD KAKO	LAIN-LAIN	APBN	APBD PROV	APBD KAKO	LAIN-LAIN	APBN	APBD PROV	APBD KAKO	LAIN-LAIN	
	10 DI Rindu Hati Lubuk Segaro	Kec. Taba Penanjung				106,0	Ha									295,87				
	11 DI Air Susup Karang Tinggi	Kec. Taba Penanjung				58,0	Ha									530,67				
	12 DI Air Nuso	Kec. Putri Hijau														63,47				
	13 DI Air Merah Seblat	Kec. Putri Hijau														71,26				
	14 DI Air Mumbang	Kec. Putri Hijau														246,05				
	15 DI Air Munting	Kec. Putri Hijau														107,12				
	16 DI Air Simpang	Kec. Putri Hijau														95,20				
	17 Fasilitas pengairan dan irigasi	Kec. Arga Makmur				300,0	Ha									86,62				
	18 DI Air Nokan Karang Anyar	Kec. Arga Makmur				80,0	Ha									57,24				
	19 DI Air Sandur Talang Gonggong	Kec. Arga Makmur				60,0	Ha									39,07				
	20 Suplesi Air Bibiak	Kec. Arga Makmur				80,0	Ha									38,97				
	21 DI Air Lais Kuro Tidur	Kec. Padang Jaya														335,70				
	22 DI Air Lais Lubuk Gedang	Kec. Padang Jaya														36,67				
	23 DI Air Lais Suka Langu	Kec. Padang Jaya														22,40				
	24 DI Air Kuripan Satu	Kec. Padang Jaya														107,12				
	b. Air Minum																			
	1 Bangunan penangkap air baku	Kec. Kerkap				1,0										91,00				
	2 Rumah jaga	Kec. Kerkap				1,0										162,50				
	3 Turab rumah jaga	Kec. Kerkap				1,0										39,00				
	4 Pipa distribusi putus	Kec. Kerkap														52,00				
	5 Bangunan Pompa Entake	Kec. Kerkap														1.800,00				
	6 Unit Sambungan Rumah	Kec. Kerkap				200,0										120,00				
	7 Rumah jaga	Kec. Putri Hijau														162,50				
	8 Pondasi pipa 2,5 l/dtk retak	Kec. Putri Hijau														84,50				
	9 Pipa kapasitas 2,5 l/dtk rusak	Kec. Putri Hijau														450,00				
	10 Pondasi pipa retak dan bergeser	Kec. Talang Empat														78,00				
	11 Rumah Jaga	Kec. Talang Empat														162,50				
	12 Bangunan Entake	Kec. Arga Makmur				1,0										104,00				
	13 Pipa Steel Dia 500mm-300mm	Kec. Arga Makmur														2.640,00				
	14 Bendungan Entake	Kec. Arga Makmur														78,00				
	15 Pondasi pipa 10 L / Deet retak	Kec. Arga Makmur														26,00				
	16 Pipa distribusi putus	Kec. Lais														52,00				
	17 bangunan jembatan pompa intake	Kec. Lais														1.800,00				
	18 bangunan pipa 10 ltr/dtk Rusak	Kec. Lais																		
	19 200 unit SR	Kec. Lais										120,00				120,00				
	20 Pipa intake putus	Kec. Ketahun										162,50				162,50				
	21 Pompa booster intake terbakar	Kec. Ketahun										247,00				247,00				
	22 100 unit SR	Kec. Ketahun										60,00				60,00				
	23 Sarana air bersih desa talang baru	Kec. Ketahun										200,00				200,00				
	24 Sarana air bersih desa dusun rajo	Kec. Ketahun										200,00				200,00				
	25 Pipa distribusi putus	Kec. Air Napal										52,00				52,00				
	26 Bangunan Ruang Pompa	Kec. Air Napal										180,00				180,00				
	27 150 unit SR	Kec. Air Napal										90,00				90,00				
	28 Rumah jaga tipe 36 Unit Padang Jaya	Kec. Padang Jaya				1,0						162,00				162,00				
	29 Rumah jaga tipe 36 Unit Kuro Tidur	Kec. Padang Jaya				1,0						80,00				80,00				
PRASARANA SOSIAL					**29.862,00**			**-**	**-**	**-**	**-**	**51.377,10**	**-**	**60.053,29**	**-**	**-**	**-**	**-**	**-**	
1.	**KESEHATAN**				**5.370,00**			**-**	**-**	**-**	**-**	**-**	**-**	**11.985,00**	**-**	**-**	**-**	**-**	**-**	
	1 Puskesmas	**Kab. Bengkulu Utara**	**20,0**	**unit**	**940,00**	**24,0**	**unit**													
	2 Pustu	**Kab. Bengkulu Utara**	**45,0**	**unit**	**1.125,00**	**121,0**	**unit**													
	3 Polindes	**Kab. Bengkulu Utara**	**36,0**	**unit**	**1.080,00**	**22,0**	**unit**													
	4 Rumah Dinas Dokter	**Kab. Bengkulu Utara**	**31,0**	**unit**	**300,00**	**2,0**	**unit**													
	5 Rumah Dinas Paramedis	**Kab. Bengkulu Utara**	**52,0**	**unit**	**505,00**															
	6 Kantor Dinas Kesehatan	**Kab. Bengkulu Utara**	**1,0**	**unit**	**1.000,00**															
	7 Puskesmas Seblat	Kab. Bengkulu Utara				1,0	unit							150,00						
	8 Pustu Air Petai	Kab. Bengkulu Utara				1,0	unit							75,00						
	9 Pustu Karya Bakti	Kab. Bengkulu Utara				1,0	unit							75,00						
	10 Pustu Suka Merindu	Kab. Bengkulu Utara				1,0	unit							75,00						
	11 Pustu Air Muring	Kab. Bengkulu Utara				1,0	unit							45,00						
	12 Pustu Air Pandan	Kab. Bengkulu Utara				1,0	unit							45,00						
	13 Pustu Karya Pelita	Kab. Bengkulu Utara				1,0	unit							45,00						
	14 Pustu Karya Jaya	Kab. Bengkulu Utara				1,0	unit							45,00						
	15 Rumah Dokter di Puskesmas Seblat	Kab. Bengkulu Utara				1,0	unit							100,00						
	16 Rumah Para Medis di Puskesmas Seblat	Kab. Bengkulu Utara				1,0	unit							75,00						
	17 Polindes Air Petai	Kab. Bengkulu Utara				1,0	unit							75,00						
	18 Polindes Cipta Mulya	Kab. Bengkulu Utara				1,0	unit							75,00						
	19 Polindes Air Pandan	Kab. Bengkulu Utara				1,0	unit							75,00						
	20 Polindes Suka Maju	Kab. Bengkulu Utara				1,0	unit							60,00						
	21 Polindes Suka Medan	Kab. Bengkulu Utara				1,0	unit							60,00						
	22 Polindes Karya Pelita	Kab. Bengkulu Utara				1,0	unit							60,00						
	23 Polindes Suka Negara	Kab. Bengkulu Utara				1,0	unit							60,00						
	24 Puskesmas Karang Pulau	Kab. Bengkulu Utara				1,0	unit							150,00						
	25 Pustu Fajar Baru K2	Kab. Bengkulu Utara				1,0	unit							45,00						
	26 Pustu Fajar Baru K1	Kab. Bengkulu Utara				1,0	unit							45,00						
	27 Puskesmas Tanjung Harapan	Kab. Bengkulu Utara				1,0	unit							100,00						
	28 Pustu suka Makmur	Kab. Bengkulu Utara				1,0	unit							75,00						
	29 Pustu Bukit sari	Kab. Bengkulu Utara				1,0	unit							75,00						
	30 Pustu Bukit Berlian	Kab. Bengkulu Utara				1,0	unit							75,00						
	31 Pustu Air Putih SP 2	Kab. Bengkulu Utara				1,0	unit							45,00						
	32 Pustu Bangun Karya	Kab. Bengkulu Utara				1,0	unit							45,00						
	33 Pustu Tanjung Dalam	Kab. Bengkulu Utara				1,0	unit							45,00						

IDENTIFIKASI USULAN REHABILITASI DAN REKONSTRUKSI
PROVINSI BENGKULU, KABUPATEN BENGKULU UTARA

NO	JENIS	KABUPATEN/ KOTA/ KECAMATAN	DATA KERUSAKAN DAN KERUGIAN			IDENTIFIKASI USULAN RENCANA REHABILITASI DAN REKONSTRUKSI														KETERANGAN
			JUMLAH	SATUAN	NILAI (Rp.Juta)	JUMLAH	SATUAN	USULAN PENDANAAN 2007 (Rp.Juta)				USULAN PENDANAAN 2008 (Rp.Juta)				USULAN PENDANAAN 2009 (Rp.Juta)				
								APBN	APBD PROV	APBD KAKO	LAIN-LAIN	APBN	APBD PROV	APBD KAKO	LAIN-LAIN	APBN	APBD PROV	APBD KAKO	LAIN-LAIN	
	34 Pustu Tanjung Sari	Kab. Bengkulu Utara				1,0	unit							45,00						
	35 Puskesmas Napal Putih	Kab. Bengkulu Utara				1,0	unit							100,00						
	36 Pustu Tanjung Kemenyan	Kab. Bengkulu Utara				1,0	unit							75,00						
	37 Pustu Talang Berantai	Kab. Bengkulu Utara				1,0	unit							45,00						
	38 Puskesmas Ketahun	Kab. Bengkulu Utara				1,0	unit							150,00						
	39 Pustu D2 Ketahun	Kab. Bengkulu Utara				1,0	unit							75,00						
	40 Pustu D3 Ketahun	Kab. Bengkulu Utara				1,0	unit							75,00						
	41 Pustu Kembung	Kab. Bengkulu Utara				1,0	unit							75,00						
	42 Pustu Dusun Raja	Kab. Bengkulu Utara				1,0	unit							75,00						
	43 Pustu Kuala Lelangi	Kab. Bengkulu Utara				1,0	unit							75,00						
	44 Pustu Talang Berantai	Kab. Bengkulu Utara				1,0	unit							45,00						
	45 Puskesmas D6 Ketahun	Kab. Bengkulu Utara				1,0	unit							175,00						
	46 Pustu D5 Ketahun	Kab. Bengkulu Utara				1,0	unit							100,00						
	47 Pustu Suka Manak	Kab. Bengkulu Utara				1,0	unit							75,00						
	48 Pustu air Simpang	Kab. Bengkulu Utara				1,0	unit							75,00						
	49 Pustu Air Sebayur	Kab. Bengkulu Utara				1,0	unit							45,00						
	50 Pustu Simpang 2	Kab. Bengkulu Utara				1,0	unit							45,00						
	51 Pustu D4	Kab. Bengkulu Utara				1,0	unit							45,00						
	52 Pustu D7	Kab. Bengkulu Utara				1,0	unit							45,00						
	53 Puskesmas Batik Nau	Kab. Bengkulu Utara				1,0	unit							100,00						
	54 Pustu Durian amparan	Kab. Bengkulu Utara				1,0	unit							100,00						
	55 Pustu Linmas	Kab. Bengkulu Utara				1,0	unit							100,00						
	56 Pustu serangai	Kab. Bengkulu Utara				1,0	unit							100,00						
	57 Pustu Samban Jaya	Kab. Bengkulu Utara				1,0	unit							75,00						
	58 Pustu Selorong	Kab. Bengkulu Utara				1,0	unit							75,00						
	59 Pustu Bintunan	Kab. Bengkulu Utara				1,0	unit							75,00						
	60 Pustu Manganyau Barat	Kab. Bengkulu Utara				1,0	unit							75,00						
	61 Pustu Lakok Trasns	Kab. Bengkulu Utara				1,0	unit							75,00						
	62 Pustu Paninjau	Kab. Bengkulu Utara				1,0	unit							75,00						
	63 Polindes Air Limas II	Kab. Bengkulu Utara				1,0	unit							75,00						
	64 Polindes Air Lakok	Kab. Bengkulu Utara				1,0	unit							45,00						
	65 Puskesmas Lais	Kab. Bengkulu Utara				1,0	unit							150,00						
	66 Pustu Durian Daun	Kab. Bengkulu Utara				1,0	unit							75,00						
	67 Pustu Masigit	Kab. Bengkulu Utara				1,0	unit							75,00						
	68 PustuKembang Manis	Kab. Bengkulu Utara				1,0	unit							75,00						
	69 Pustu Taba Baru	Kab. Bengkulu Utara				1,0	unit							75,00						
	70 Pustu Teluk Ajang	Kab. Bengkulu Utara				1,0	unit							45,00						
	71 Pustu Talang Raso	Kab. Bengkulu Utara				1,0	unit							45,00						
	72 Pustu Datar Lebar	Kab. Bengkulu Utara				1,0	unit							45,00						
	73 Puskesmas Air Bintunan	Kab. Bengkulu Utara				1,0	unit							100,00						
	74 Pustu Giri Mulya	Kab. Bengkulu Utara				1,0	unit							75,00						
	75 Pustu Tanjung Anom	Kab. Bengkulu Utara				1,0	unit							75,00						
	76 Pustu Suka Makmur 1	Kab. Bengkulu Utara				1,0	unit							45,00						
	77 Pustu Suka Makmur 2	Kab. Bengkulu Utara				1,0	unit							45,00						
	78 Pustu Rena Jaya	Kab. Bengkulu Utara				1,0	unit							45,00						
	79 Pustu Wono Harjo	Kab. Bengkulu Utara				1,0	unit							45,00						
	80 Polindes Rena Jaya	Kab. Bengkulu Utara				1,0	unit							60,00						
	81 Puskesmas Air Lais	Kab. Bengkulu Utara				1,0	unit							100,00						
	82 Pustu Sido Luhur	Kab. Bengkulu Utara				1,0	unit							100,00						
	83 Pustu Tanah Hitam	Kab. Bengkulu Utara				1,0	unit							100,00						
	84 Pustu Arga Mulya	Kab. Bengkulu Utara				1,0	unit							75,00						
	85 Pustu Sido Mukti	Kab. Bengkulu Utara				1,0	unit							75,00						
	86 Pustu Talang Tuah	Kab. Bengkulu Utara				1,0	unit							75,00						
	87 Pustu Marga Jaya	Kab. Bengkulu Utara				1,0	unit							75,00						
	88 Putu Tanjung Harapan	Kab. Bengkulu Utara				1,0	unit							45,00						
	89 Pustu Lubuk Banyau	Kab. Bengkulu Utara				1,0	unit							45,00						
	90 Pustu Marga Jaya	Kab. Bengkulu Utara				1,0	unit							45,00						
	91 Polindes Unit II Blok B	Kab. Bengkulu Utara				1,0	unit													
	92 Puskesmas Arga Makmur	Kab. Bengkulu Utara				1,0	unit							150,00						
	93 Puskesmas Perumnas	Kab. Bengkulu Utara				1,0	unit							100,00						
	94 Puskesmas Kemumu	Kab. Bengkulu Utara				1,0	unit							100,00						
	95 Pustu Gunung Besar	Kab. Bengkulu Utara				1,0	unit							100,00						
	96 Pustu Gunung Selan	Kab. Bengkulu Utara				1,0	unit							75,00						
	97 Pustu Pagar Banyu	Kab. Bengkulu Utara				1,0	unit							75,00						
	98 Pustu Sumber Agung	Kab. Bengkulu Utara				1,0	unit							75,00						
	99 Pustu Kuro Tidur	Kab. Bengkulu Utara				1,0	unit							45,00						
	100 Pustu Pematang Sapang	Kab. Bengkulu Utara				1,0	unit							45,00						
	101 Pustu Dusun Kali 1	Kab. Bengkulu Utara				1,0	unit							45,00						
	102 Polindes Talang Danau	Kab. Bengkulu Utara				1,0	unit							75,00						
	103 Polindes Sido Urip	Kab. Bengkulu Utara				1,0	unit							75,00						
	104 Polindes Taba Tebilang	Kab. Bengkulu Utara				1,0	unit							75,00						
	105 Polindes Tebing Kaning	Kab. Bengkulu Utara				1,0	unit							75,00						
	106 Polindes Pematang Sapang	Kab. Bengkulu Utara				1,0	unit							75,00						
	107 Polindes Air Merah	Kab. Bengkulu Utara				1,0	unit							75,00						
	108 Polindes Gardu	Kab. Bengkulu Utara				1,0	unit							75,00						
	109 Polindes Kuro Tidur	Kab. Bengkulu Utara				1,0	unit							60,00						

IDENTIFIKASI USULAN REHABILITASI DAN REKONSTRUKSI
PROVINSI BENGKULU, KABUPATEN BENGKULU UTARA

NO	JENIS	KABUPATEN/ KOTA/ KECAMATAN	DATA KERUSAKAN DAN KERUGIAN			IDENTIFIKASI USULAN RENCANA REHABILITASI DAN REKONSTRUKSI														KETERANGAN
			JUMLAH	SATUAN	NILAI (Rp.Juta)	JUMLAH	SATUAN	USULAN PENDANAAN 2007 (Rp.Juta)				USULAN PENDANAAN 2008 (Rp.Juta)				USULAN PENDANAAN 2009 (Rp.Juta)				
								APBN	APBD PROV	APBD KAKO	LAIN-LAIN	APBN	APBD PROV	APBD KAKO	LAIN-LAIN	APBN	APBD PROV	APBD KAKO	LAIN-LAIN	
	110 Lubuk Durian	Kab. Bengkulu Utara				1,0	unit							150,00						
	111 Pustu Talang Pasak	Kab. Bengkulu Utara				1,0	unit							75,00						
	112 Pustu Tebat Pacur	Kab. Bengkulu Utara				1,0	unit							75,00						
	113 Pustu Air Gading	Kab. Bengkulu Utara				1,0	unit							75,00						
	114 Pustu Simpang Ketenong	Kab. Bengkulu Utara				1,0	unit							45,00						
	115 Pustu Air Baus	Kab. Bengkulu Utara				1,0	unit							45,00						
	116 Pustu Sumber Rejo	Kab. Bengkulu Utara				1,0	unit							45,00						
	117 Puskesmas Dusun Curup	Kab. Bengkulu Utara				1,0	unit							150,00						
	118 Pustu Kota Agung	Kab. Bengkulu Utara				1,0	unit							100,00						
	119 Pustu Kerta Pati	Kab. Bengkulu Utara				1,0	unit							45,00						
	120 Pustu Datar Macang	Kab. Bengkulu Utara				1,0	unit							45,00						
	121 Pustu Tanjung Karet	Kab. Bengkulu Utara				1,0	unit							45,00						
	122 Pustu Talang Ginting	Kab. Bengkulu Utara				1,0	unit							45,00						
	123 Pustu Sungai Pura	Kab. Bengkulu Utara				1,0	unit													
	124 Puskesmas Tanjung Agung Palik	Kab. Bengkulu Utara				1,0	unit							100,00						
	125 Pustu Lubuk Semantung	Kab. Bengkulu Utara				1,0	unit							100,00						
	126 Pustu Lubuk Gading	Kab. Bengkulu Utara				1,0	unit							75,00						
	127 Pustu Alun Dua	Kab. Bengkulu Utara				1,0	unit							75,00						
	128 Pustu Tanjung Putus	Kab. Bengkulu Utara				1,0	unit							75,00						
	129 Puskesmas Kerkap	Kab. Bengkulu Utara				1,0	unit							100,00						
	130 Pustu Sawah Lebar	Kab. Bengkulu Utara				1,0	unit							75,00						
	131 Pustu Tebing Kaning	Kab. Bengkulu Utara				1,0	unit							45,00						
	132 Pustu Selubuk	Kab. Bengkulu Utara				1,0	unit							45,00						
	133 Pustu Lubuk Tanjung	Kab. Bengkulu Utara				1,0	unit							45,00						
	134 Puskesmas Pekik Nyaring	Kab. Bengkulu Utara				1,0	unit							100,00						
	135 Pustu Tanjung Sakti	Kab. Bengkulu Utara				1,0	unit							75,00						
	136 Pustu Talang Pauh	Kab. Bengkulu Utara				1,0	unit							75,00						
	137 Pustu Sido Dadi	Kab. Bengkulu Utara				1,0	unit							75,00						
	138 Pustu Blok 7	Kab. Bengkulu Utara				1,0	unit							75,00						
	139 Pustu Abu Sakim	Kab. Bengkulu Utara				1,0	unit							45,00						
	140 Pustu Linggar Gading	Kab. Bengkulu Utara				1,0	unit							45,00						
	141 Pustu Desa Harapan	Kab. Bengkulu Utara				1,0	unit							45,00						
	142 Pustu Padang Betuah	Kab. Bengkulu Utara				1,0	unit													
	143 Puskesmas Kembang Seri	Kab. Bengkulu Utara				1,0	unit							100,00						
	144 Pustu Taba Lagan	Kab. Bengkulu Utara				1,0	unit							45,00						
	145 Polindes Jaya Karta	Kab. Bengkulu Utara				1,0	unit							60,00						
	146 Pustu Taba Lagan	Kab. Bengkulu Utara				1,0	unit							60,00						
	147 Puskesmas Bentiring	Kab. Bengkulu Utara				1,0	unit							100,00						
	148 Pustu Dusun Baru	Kab. Bengkulu Utara				1,0	unit							45,00						
	149 Pustu Pondok Kubang	Kab. Bengkulu Utara				1,0	unit							45,00						
	150 Pustu Plajau	Kab. Bengkulu Utara				1,0	unit							45,00						
	151 Pustu Tanjung Dalam	Kab. Bengkulu Utara				1,0	unit							45,00						
	152 Polindes Paku Haji	Kab. Bengkulu Utara				1,0	unit							60,00						
	153 Puskesmas Karang Tinggi	Kab. Bengkulu Utara				1,0	unit							100,00						
	154 Pustu Ujung Karang	Kab. Bengkulu Utara				1,0	unit							75,00						
	155 Pustu Penanding	Kab. Bengkulu Utara				1,0	unit							75,00						
	156 Pustu Padang Tembak	Kab. Bengkulu Utara				1,0	unit							75,00						
	157 Pustu Talang Empat	Kab. Bengkulu Utara				1,0	unit							45,00						
	158 Pustu Karang Nanding	Kab. Bengkulu Utara				1,0	unit							45,00						
	159 Pustu Rena Lebar	Kab. Bengkulu Utara				1,0	unit							45,00						
	160 Polindes Padang Tambak	Kab. Bengkulu Utara				1,0	unit							75,00						
	161 Puskesmas Taba Penanjung	Kab. Bengkulu Utara				1,0	unit							150,00						
	162 Pustu Dusun Jambu	Kab. Bengkulu Utara				1,0	unit							75,00						
	163 Puskesmas Pagar Jati	Kab. Bengkulu Utara				1,0	unit							150,00						
	164 Pustu Arga Indah 2	Kab. Bengkulu Utara				1,0	unit							75,00						
	165 Pustu Punjung	Kab. Bengkulu Utara				1,0	unit							75,00						
	166 Pustu Arga Indah 1	Kab. Bengkulu Utara				1,0	unit							45,00						
	167 Pustu Komering	Kab. Bengkulu Utara				1,0	unit							45,00						
	168 Pustu Rena Kandis	Kab. Bengkulu Utara				1,0	unit							45,00						
	169 Puskesmas Pematang Tiga	Kab. Bengkulu Utara				1,0	unit							150,00						
	170 Pustu Pematang Tiga	Kab. Bengkulu Utara				1,0	unit							75,00						
	171 Pustu Kebun Lebar	Kab. Bengkulu Utara				1,0	unit							75,00						
	172 Pustu Aturan Mumpo	Kab. Bengkulu Utara				1,0	unit							75,00						
	173 Pustu Kembang Ayun	Kab. Bengkulu Utara				1,0	unit							45,00						
	174 Pustu Sekayun	Kab. Bengkulu Utara				1,0	unit							45,00						
	169 RSUD	Kab. Bengkulu Utara	3,0	unit	420,00	3,0	ruang					420,00								
2.	**PENDIDIKAN**				**3.712,00**			**-**	**-**	**-**	**-**	**29.317,10**	**-**	**48.068,29**	**-**	**-**	**-**	**-**	**-**	
	a. Taman Kanak-Kanak/PAUD																			
	1 TK Dharma Wanita Persatuan Arga Makmur	Kec. Arga Makmur				1,0	unit							43,34						
	2 TKN Pembina Arga Makmur	Kec. Arga Makmur				1,0	unit							449,10						
	3 TK Imanuel Rama Agung					1,0	unit							26,23						
	4 TK Aisyiyah I Arga makmur	Kec. Arga Makmur				1,0	unit							487,10						

IDENTIFIKASI USULAN REHABILITASI DAN REKONSTRUKSI
PROVINSI BENGKULU, KABUPATEN BENGKULU UTARA

NO	JENIS	KABUPATEN/ KOTA/ KECAMATAN	DATA KERUSAKAN DAN KERUGIAN			IDENTIFIKASI USULAN RENCANA REHABILITASI DAN REKONSTRUKSI														KETERANGAN
			JUMLAH	SATUAN	NILAI (Rp.Juta)	JUMLAH	SATUAN	USULAN PENDANAAN 2007 (Rp.Juta)				USULAN PENDANAAN 2008 (Rp.Juta)				USULAN PENDANAAN 2009 (Rp.Juta)				
								APBN	APBD PROV	APBD KAKO	LAIN-LAIN	APBN	APBD PROV	APBD KAKO	LAIN-LAIN	APBN	APBD PROV	APBD KAKO	LAIN-LAIN	
	5 TK. NBI-SDN 26 SNBI Arga Makmur	Kec. Arga Makmur				1,0	unit							2.165,56						
	6 TK. Dharma Wanita Kembang Seri					1,0	unit							56,20						
	7 TK. Aisyiyah Kec. Argamakmur	Kec. Arga Makmur				1,0	unit							421,60						
	8 TK. Al-Ikhsan Kec. Argamakmur	Kec. Arga Makmur				1,0	unit							34,50						
	9 TK Kemala Bayangkhari 29					1,0	unit							351,70						
	10 TK Tali Kasih Karang Pulau Kec. Putri Hijau	Kec. Putri Hijau												210,00						
	b. Sekolah Dasar (SD) / MI	Kab. Bengkulu Utara	**6,0**	**unit**	**1.182,00**	**118,0**	**unit**													
	1 SDN 10 Pondok Kelapa	Kec. Pondok Kelapa				1,0	unit							275,00						
	2 SDN 06 Ketahun	Kec. Ketahun				1,0	unit							1.015,00						
	3 SDN 17 Lais	Kec. Lais				1,0	unit							328,40						
	4 SDN 03 Kerkap	Kec. Kerkap				1,0	unit							125,00						
	5 SDN 07 Napal Putih	Kec. Napal Putih				1,0	unit							240,52						
	6 SDN 08 Napal Putih	Kec. Napal Putih				1,0	unit							125,00						
	7 SDN 15 Batik Nau	Kec. Batik Nau				1,0	unit							185,00						
	8 SDN 01 Lais	Kec. Lais				1,0	unit							728,85						
	9 SDN 13 Ketahun	Kec. Ketahun				1,0	unit							521,25						
	10 SDN 19 Arga Makmur	Kec. Arga Makmur				1,0	unit							406,53						
	11 SDN 01 Air Besi	Kec. Air Besi				1,0	unit							571,37						
	12 SDN 09 Pondok Kelapa	Kec. Pondok Kelapa				1,0	unit							13,83						
	13 SDN 10 Lais	Kec. Lais				1,0	unit							420,00						
	14 SDN 21 Kerkap	Kec. Kerkap				1,0	unit							95,00						
	15 SDN 21 Arga Makmur	Kec. Arga Makmur				1,0	unit							566,26						
	16 SDN 08 Arga Makmur	Kec. Arga Makmur				1,0	unit							566,26						
	17 SDN 08 Napal Putih	Kec. Napal Putih				1,0	unit							125,00						
	18 SDN 09 Talang Empat	Kec. Talang Empat				1,0	unit							240,00						
	19 SDN 13 Batik Nau	Kec. Batik Nau				1,0	unit							330,00						
	20 SDN 10 Pondok Kelapa	Kec. Pondok Kelapa				1,0	unit							275,00						
	21 SDN 03 Pematang tiga	Kec. Pematang Tiga				1,0	unit							125,00						
	22 SDN 08 Air Besi	Kec. Air Besi				1,0	unit							66,78						
	23 SDN 06 Talang Empat	Kec. Talang Empat				1,0	unit							25,65						
	24 SDN 18 Arga Makmur	Kec. Arga Makmur				1,0	unit							1.832,40						
	25 SDN 10 Batik Nau	Kec. Batik Nau				1,0	unit							510,00						
	26 SDN 12 Batik Nau	Kec. Batik Nau				1,0	unit							630,00						
	27 SDN 20 Arga makmur	Kec. Arga Makmur				1,0	unit							296,99						
	28 SDN 19 Padang Jaya	Kec. Padang Jaya				1,0	unit							36,00						
	29 SDN 09 Batik Nau	Kec. Batik Nau				1,0	unit							728,85						
	30 SDN 18 Lais	Kec. Lais				1,0	unit							310,00						
	31 SDN 15 Napal Putih	Kec. Napal Putih				1,0	unit							225,00						
	32 SDN 16 Batik Nau	Kec. Batik Nau				1,0	unit							741,80						
	33 SDN 02 Kerkap	Kec. Kerkap				1,0	unit							305,00						
	34 SDN 11 Kerkap	Kec. Kerkap				1,0	unit							125,00						
	35 SDN 21 Ketahun	Kec. Ketahun				1,0	unit							562,25						
	36 SDN 04 Air Napal	Kec. Air Napal				1,0	unit							500,00						
	37 SDN 05 Napal Putih	Kec. Napal Putih				1,0	unit							87,05						
	38 SDN 03 Karang Tinggi	Kec. Karang Tinggi				1,0	unit							700,00						
	39 SDN 22 Arga Makmur	Kec. Arga Makmur				1,0	unit							2.032,90						
	40 SDN 11 Batik Nau	Kec. Batik Nau				1,0	unit							405,00						
	41 SD N 08 Ketahun	Kec. Ketahun				1,0	unit							623,97						
	42 SD N 16 Lais	Kec. Lais				1,0	unit							225,00						
	43 SD N 14 Kerkap	Kec. Kerkap				1,0	unit							120,00						
	44 SD N 23 Ketahun	Kec. Ketahun				1,0	unit							370,00						
	45 SD N 02 Pematang Tiga	Kec. Pematang Tiga				1,0	unit							260,50						
	46 SD N 17 Napal Putih	Kec. Napal Putih				1,0	unit							177,18						
	47 SD N 05 Arga makmur	Kec. Arga Makmur				1,0	unit							315,53						
	48 SD Negeri 10 Giri Mulya	Kec. Girimulya				1,0	unit							203,26						
	49 SD Negeri 02 Pondok Kelapa	Kec. Pondok Kelapa				1,0	unit							22,95						
	50 SD Negeri 18 Pondok Kelapa	Kec. Pondok Kelapa				1,0	unit							14,93						
	51 SD Negeri 22 Ketahun	Kec. Ketahun				1,0	unit							500,00						
	52 SD Negeri 07 Giri Mulya	Kec. Girimulya				1,0	unit							203,26						
	53 SDN 19 Arga makmur	Kec. Arga Makmur				1,0	unit							406,53						
	54 SDN 02 Arga Makmur	Kec. Arga Makmur				1,0	unit							322,67						
	55 SDN 05 Air Besi	Kec. Air Besi				1,0	unit							405,80						
	56 SDN 02 Padang Jaya	Kec. Padang Jaya				1,0	unit							286,80						
	57 SD. Negeri 11 Kec. Pd. Jaya	Kec. Padang Jaya				1,0	unit							1.000,00						
	58 SD.Negeri 09 Kec. Pematang Tiga	Kec. Pematang Tiga				1,0	unit							200,00						
	59 SD.Negeri 04 Kec. Batik Nau	Kec. Batik Nau				1,0	unit							248,40						
	60 SD.Negeri 19 Kec. Ketahun	Kec. Ketahun				1,0	unit							372,60						
	61 SD.Negeri 07 Kec. Arga Makmur	Kec. Arga Makmur				1,0	unit							516,46						
	62 SD. NEGERI 15 Kec. Pondok Kelapa	Kec. Pondok Kelapa				1,0	unit							399,80						
	63 SD. Negeri 03 Kec. Batik Nau	Kec. Batik Nau				1,0	unit							240,00						
	64 SD. Negeri 03 Kec. Napal Putih	Kec. Napal Putih				1,0	unit							150,00						
	65 SD. Negeri 09 Kec. Kerkap	Kec. Kerkap				1,0	unit							106,00						
	66 SD. Negeri 01 Kec. Batik Nau	Kec. Batik Nau				1,0	unit							510,00						
	67 SD. Negeri 04 Kec. Ketahun	Kec. Ketahun				1,0	unit							733,22						
	68 SD. Negeri 03 Kec. Talang Empat	Kec. Talang Empat				1,0	unit							240,00						
	69 SD. Negeri 04 Kec. Napal Putih	Kec. Napal Putih				1,0	unit							150,00						
	70 SD. Negeri 11 Kec. Air Napal	Kec. Air Napal				1,0	unit							2,00						
	71 SD. Negeri 07 Kec. Padang Jaya	Kec. Padang Jaya				1,0	unit							415,00						
	72 SD. Negeri 16 Kec. Putri Hijau	Kec, Putri Hijau				1,0	unit							475,00						
	73 SD. Negeri 15 Kec. Argamakmur	Kec. Arga Makmur				1,0	unit							207,46						
	74 SD. Negeri 15 Kec. Putri Hijau	Kec, Putri Hijau				1,0	unit							393,40						
	75 SD Negeri 07 Kec. Air Besi	Kec. Air Besi				1,0	unit							476,20						
	76 SD. Negeri 13 Kec. Putri Hijau	Kec, Putri Hijau				1,0	unit							535,00						

IDENTIFIKASI USULAN REHABILITASI DAN REKONSTRUKSI
PROVINSI BENGKULU, KABUPATEN BENGKULU UTARA

NO	JENIS	KABUPATEN/ KOTA/ KECAMATAN	DATA KERUSAKAN DAN KERUGIAN			IDENTIFIKASI USULAN RENCANA REHABILITASI DAN REKONSTRUKSI														KETERANGAN
			JUMLAH	SATUAN	NILAI (Rp.Juta)	JUMLAH	SATUAN	USULAN PENDANAAN 2007 (Rp.Juta)				USULAN PENDANAAN 2008 (Rp.Juta)				USULAN PENDANAAN 2009 (Rp.Juta)				
								APBN	APBD PROV	APBD KAKO	LAIN-LAIN	APBN	APBD PROV	APBD KAKO	LAIN-LAIN	APBN	APBD PROV	APBD KAKO	LAIN-LAIN	
	77 SD. Negeri 11 Kec. Argamakmur	Kec. Arga Makmur				1,0	unit							294,70						
	78 SD. Negeri 03 Kec. Talang Empat	Kec. Talang Empat				1,0	unit							240,00						
	79 SD. Negeri 01 Kec. Padang Jaya	Kec. Padang Jaya				1,0	unit							281,00						
	80 SD. Negeri 18 Kec. Putri Hijau	Kec, Putri Hijau				1,0	unit							393,10						
	81 SD Negeri 06 Kec. Air Napal	Kec. Air Napal				1,0	unit							425,00						
	82 SD Negeri 05 Kec. Batik Nau	Kec. Batik Nau				1,0	unit							255,60						
	83 SD Negeri 02 Kec. Kerkap	Kec. Kerkap				1,0	unit							305,00						
	84 SD Negeri 01 Kec. Talang Empat	Kec. Talang Empat				1,0	unit							320,00						
	85 SD Negeri 04 Kec. Argamakmur	Kec. Arga Makmur				1,0	unit							255,36						
	86 SD Negeri 06 Kec. Pondok Kelapa	Kec. Pondok Kelapa				1,0	unit							12,56						
	87 SD Negeri 04 Kec. Giri Mulya	Kec. Girimulya				1,0	unit							225,00						
	88 SD Negeri 01 Kec. Argamakmur	Kec. Arga Makmur				1,0	unit							683,13						
	89 SD Negeri 14 Kec. Pematang Tiga	Kec. Pematang Tiga				1,0	unit							110,00						
	90 SD Negeri 24 Kec. Arga Makmur	Kec. Arga Makmur				1,0	unit							1.488,93						
	91 SD Negeri 17 Putri Hijau	Kec, Putri Hijau				1,0	unit							582,50						
	92 SD Negeri 08 Putri Hijau	Kec, Putri Hijau				1,0	unit							105,00						
	93 SD Negeri 05 Putri Hijau	Kec, Putri Hijau				1,0	unit							535,00						
	94 SD Negeri Ujung Karang Kec. Talang Empat	Kec. Talang Empat				1,0	unit							150,44						
	95 SD Negeri 10 Putri Hijau	Kec, Putri Hijau				1,0	unit							460,00						
	96 SD N 09 Arga Makmur	Kec. Arga Makmur				1,0	unit							128,76						
	97 SD N 16 Kerkap	Kec. Kerkap				1,0	unit							240,00						
	98 SD N 07 Lais	Kec. Lais				1,0	unit							455,00						
	99 SD N 02 Batik Nau	Kec. Batik Nau				1,0	unit							465,00						
	100 SD N 03 Air Napal	Kec. Air Napal				1,0	unit							260,00						
	101 SD N 02 Lais	Kec. Lais				1,0	unit							718,45						
	102 SD N 12 Padang Jaya	Kec. Padang Jaya				1,0	unit							375,00						
	103 SD N 02 Lais	Kec. Lais				1,0	unit							718,45						
	104 SD N 12 Padang Jaya	Kec. Padang Jaya				1,0	unit							375,00						
	105 SD N 13 Arga Makmur	Kec. Arga Makmur				1,0	unit							672,44						
	106 SD N 11 Napal Putih	Kec. Napal Putih				1,0	unit							242,15						
	107 SD N 04 Air Besi	Kec. Air Besi				1,0	unit							1.011,60						
	108 SD N 04 Padang Jaya	Kec. Padang Jaya				1,0	unit							791,50						
	109 SD N 03 Padang Jaya	Kec. Padang Jaya				1,0	unit							312,43						
	110 SD N 13 Kerkap	Kec. Kerkap				1,0	unit							287,00						
	111 SD N 07 Batik Nau	Kec. Batik Nau				1,0	unit							285,00						
	112 SD N 05 Kerkap	Kec. Kerkap				1,0	unit							135,00						
	113 MIN Al-Iman Ketahun	Kec. Ketahun				1,0	unit					259,08								
	114 MIN Arga Makmur	Kec. Arga Makmur				1,0	unit					23,26								
	115 MI. Nurul Ulum Kec. Pd. Kelapa	Kec. Pondok Kelapa				1,0	unit					50,00								
	116 MI. Nurul Ulum Kec. Argamakmur	Kec. Arga Makmur				1,0	unit					340,77								
	117 MI GUPPI Air Napal	Kec. Air Napal				1,0	unit					390,00								
	118 MI T. Islamiyah Lais	Kec. Lais				1,0	unit					280,00								
	c. Sekolah Menengah Pertama (SMP)/MTs	**Kab. Bengkulu Utara**	**4,0**	**unit**	**1.233,00**	**33,0**	**unit**													
	1 SMPN 01 Pematang Tiga	Kec. Pematang Tiga				1,0	unit					165,50								
	2 SMP Negeri 1 Kec. Napal Putih	Kec. Napal Putih				1,0	unit					100,00								
	3 SMP Negeri 02 Kec. Kerkap	Kec. Kerkap				1,0	unit					376,00								
	4 SMP Negeri 02 Kec. Air Besi	Kec. Air Besi				1,0	unit					83,73								
	5 SMP Negeri 05 Kec. Putri Hijau	Kec. Putri Hijau				1,0	unit					340,60								
	6 SMP Negeri 01 Kec. Karang Tinggi	Kec. Karang Tinggi				1,0	unit					622,50								
	7 SMP Negeri 03 Kec. Argamakmur	Kec. Argamakmur				1,0	unit					375,00								
	8 SMP Negeri 03 Kec. Taba Penanjung	Kec. Taba Penanjung				1,0	unit					425,00								
	9 SMP N 01 Ketahun	Kec. Ketahun				1,0	unit					149,69								
	10 SMP N 02 Pondok Kelapa	Kec. Pondok Kelapa				1,0	unit					412,66								
	11 SMP N 04 Padang Jaya	Kec. Padang Jaya				1,0	unit					277,00								
	12 SMP N 03 Lais	Kec. Lais				1,0	unit					343,00								
	13 SMP N 02 Putri Hijau	Kec. Putri Hijau				1,0	unit					106,52								
	14 SMPN 04 Pondok Kelapa	Kec. Pondok Kelapa				1,0	unit					133,50								
	15 SMPN 04 Batik Nau	Kec. Batik Nau				1,0	unit					105,00								
	16 SMPN 04 Putri hijau	Kec. Putri Hijau				1,0	unit					416,10								
	17 SMPN 05 Padang Jaya	Kec. Padang Jaya				1,0	unit					332,50								
	18 SMPN 01 Putri Hijau	Kec. Putri Hijau				1,0	unit					683,16								
	19 SMPN 03 Pondok Kelapa	Kec. Pondok Kelapa				1,0	unit					13,86								
	20 SMPN 01 Pondok Kelapa	Kec. Pondok Kelapa				1,0	unit					136,00								
	21 SMPN 02 Batik Nau	Kec. Batik Nau				1,0	unit					964,05								
	22 SMPN 03 Ketahun	Kec. Ketahun				1,0	unit					559,46								
	23 SMPN 01 Pagar Jati	Kec. Pagar Jati				1,0	unit					45,00								
	24 SMPN 01 Giri Mulya	Kec. Girimulya				1,0	unit					782,00								
	25 SMPN 01 Talang Empat	Kec. Talang Empat				1,0	unit					1.345,73								
	26 SMPN 02 Lais	Kec. Lais				1,0	unit					1.318,20								
	27 SMPN 02 Napal Putih	Kec. Napal Putih				1,0	unit					36,00								
	28 SMPN 01 Batik Nau	Kec. Batik Nau				1,0	unit					950,00								
	29 SMPN 02 Ketahun	Kec. Ketahun				1,0	unit					914,65								
	30 SMPN 01 Air Napal	Kec. Air Napal				1,0	unit					445,60								
	31 SMPN 02 Giri Mulya	Kec. Girimulya				1,0	unit					41,00								
	32 SMPN 01 Laais	Kec. Lais				1,0	unit					1.304,65								
	33 SMPN 03 Putri Hijau	Kec. Putri Hijau				1,0	unit					26,54								
	d. Sekolah Menengah Atas (SMA)/MAN	**Kab. Bengkulu Utara**	**1,0**	**unit**	**737,00**	**17,0**	**unit**													
	1 SMK Negeri 01 Kec.Ketahun	Kec. Ketahun				1,0	unit					100,00								
	2 SMKN 01 Arga Makmur	Kec. Argamakmur				1,0	unit					3.422,86								
	3 SMAN 01 Lais	Kec. Lais				1,0	unit					1.081,09								
	4 SMA Muhammadiah Arga Makmur	Kec. Argamakmur				1,0	unit					535,00								
	5 SMA N 02 Arga Makmur	Kec. Argamakmur				1,0	unit					615,00								

IDENTIFIKASI USULAN REHABILITASI DAN REKONSTRUKSI
PROVINSI BENGKULU, KABUPATEN BENGKULU UTARA

NO	JENIS	KABUPATEN/ KOTA/ KECAMATAN	DATA KERUSAKAN DAN KERUGIAN			IDENTIFIKASI USULAN RENCANA REHABILITASI DAN REKONSTRUKSI														KETERANGAN
			JUMLAH	SATUAN	NILAI (Rp.Juta)	JUMLAH	SATUAN	USULAN PENDANAAN 2007 (Rp.Juta)				USULAN PENDANAAN 2008 (Rp.Juta)				USULAN PENDANAAN 2009 (Rp.Juta)				
								APBN	APBD PROV	APBD KAKO	LAIN-LAIN	APBN	APBD PROV	APBD KAKO	LAIN-LAIN	APBN	APBD PROV	APBD KAKO	LAIN-LAIN	
	6 SMA N 01 Putri Hijau	Kec. Putri Hijau				1,0	unit					405,18								
	7 SMK N 01 Putri Hijau	Kec. Putri Hijau				1,0	unit					433,19								
	8 SMA N 01 Pondok Kelapa	Kec. Pondok Kelapa				1,0	unit					418,91								
	9 SMAN 01 Kerkap	Kec. Kerkap				1,0	unit					518,65								
	10 SMK Negeri 02 Kec. Argamakmur	Kec. Argamakmur				1,0	unit					414,00								
	11 SMA Negeri 01 Kec. Napal Putih	Kec. Napal Putih				1,0	unit					100,00								
	12 SMA Negeri 01 Kec. Padang Jaya	Kec. Padang Jaya				1,0	unit					101,33								
	13 SMAN 01 Talang Empat	Kec. Talang Empat				1,0	unit					3.501,40								
	14 SMA 01 Arga makmur	Kec. Argamakmur				1,0	unit					116,45								
	15 SMAN 01 Giri Mulya	Kec. Girimulya				1,0	unit					50,08								
	16 SMAN 01 Ketahun	Kec. Ketahun				1,0	unit					1.785,27								
	17 SMA 02 Kerkap	Kec. Kerkap				1,0	unit					45,40								
	e. Pondok Pesantren	Kab. Bengkulu Utara	3,0	unit	560,00															
3.	**AGAMA**				**20.780,00**			**-**	**-**	**-**	**-**	**22.060,00**	**-**	**-**	**-**	**-**	**-**	**-**	**-**	
	a. Masjid																			
	1 Masjid	**Kab. Bengkulu Utara**	**62,0**	**unit**	**18.100,00**	**396,0**	**unit**													
	1 Masjid																			
	Rusak Ringan	Kec. Arga Makmur				23,0	unit					805,00								
	Rusak Sedang	Kec. Arga Makmur				21,0	unit					945,00								
	Rusak Berat	Kec. Arga Makmur				10,0	unit					550,00								
	2 Masjid																			
	Rusak Ringan	Kec. Air Besi				9,0	unit					315,00								
	Rusak Sedang	Kec. Air Besi				6,0	unit					270,00								
	Rusak Berat	Kec. Air Besi				6,0	unit					330,00								
	3 Masjid																			
	Rusak Ringan	Kec. Air Napal				6,0	unit					210,00								
	Rusak Sedang	Kec. Air Napal				10,0	unit					450,00								
	Rusak Berat	Kec. Air Napal				3,0	unit					165,00								
	4 Masjid																			
	Rusak Ringan	Kec. Batik Nau				4,0	unit					140,00								
	Rusak Sedang	Kec. Batik Nau				16,0	unit					720,00								
	Rusak Berat	Kec. Batik Nau				8,0	unit					440,00								
	5 Masjid																			
	Rusak Ringan	Kec. Karang Tinggi				6,0	unit					210,00								
	Rusak Sedang	Kec. Karang Tinggi				2,0	unit					90,00								
	Rusak Berat	Kec. Karang Tinggi				2,0	unit					110,00								
	6 Masjid																			
	Rusak Ringan	Kec. Ketahun				10,0	unit					350,00								
	Rusak Sedang	Kec. Ketahun				-	unit					-								
	Rusak Berat	Kec. Ketahun				51,0	unit					2.805,00								
	7 Masjid																			
	Rusak Ringan	Kec. Putri Hijau				7,0	unit					245,00								
	Rusak Sedang	Kec. Putri Hijau				-	unit					-								
	Rusak Berat	Kec. Putri Hijau				22,0	unit					1.210,00								
	8 Masjid																			
	Rusak Ringan	Kec. Pagar Jati				9,0	unit					405,00								
	Rusak Sedang	Kec. Pagar Jati				-	unit					-								
	Rusak Berat	Kec. Pagar Jati				10,0	unit													
	9 Masjid																			
	Rusak Ringan	Kec. Giri Mulya				4,0	unit					140,00								
	Rusak Sedang	Kec. Giri Mulya				1,0	unit					45,00								
	Rusak Berat	Kec. Giri Mulya				3,0	unit					165,00								
	10 Masjid																			
	Rusak Ringan	Kec. Padang Jaya				3,0	unit					105,00								
	Rusak Sedang	Kec. Padang Jaya				12,0	unit					540,00								
	Rusak Berat	Kec. Padang Jaya				4,0	unit					220,00								
	11 Masjid																			
	Rusak Ringan	Kec. Kerkap				6,0	unit					210,00								
	Rusak Sedang	Kec. Kerkap				-	unit					-								
	Rusak Berat	Kec. Kerkap				5,0	unit					275,00								
	12 Masjid																			
	Rusak Ringan	Kec. Pematang Tiga				10,0	unit					350,00								
	Rusak Sedang	Kec. Pematang Tiga				10,0	unit					450,00								
	Rusak Berat	Kec. Pematang Tiga				5,0	unit					275,00								
	13 Masjid																			
	Rusak Ringan	Kec. Pondok Kelapa				5,0	unit					175,00								
	Rusak Sedang	Kec. Pondok Kelapa				-	unit					-								
	Rusak Berat	Kec. Pondok Kelapa				22,0	unit					1.210,00								
	14 Masjid																			
	Rusak Ringan	Kec. Taba Penanjung				7,0	unit					245,00								
	Rusak Sedang	Kec. Taba Penanjung				-	unit					-								
	Rusak Berat	Kec. Taba Penanjung				8,0	unit					440,00								
	15 Masjid																			
	Rusak Ringan	Kec. Napal Putih				3,0	unit					105,00								
	Rusak Sedang	Kec. Napal Putih				-	unit					-								
	Rusak Berat	Kec. Napal Putih				5,0	unit					275,00								
	16 Masjid																			
	Rusak Ringan	Kec. Lais				5,0	unit					175,00								
	Rusak Sedang	Kec. Lais				-	unit					-								
	Rusak Berat	Kec. Lais				25,0	unit					1.375,00								
	17 Masjid																			
	Rusak Ringan	Kec. Talang Empat				8,0	unit					280,00								

IDENTIFIKASI USULAN REHABILITASI DAN REKONSTRUKSI
PROVINSI BENGKULU, KABUPATEN BENGKULU UTARA

NO	JENIS	KABUPATEN/ KOTA/ KECAMATAN	DATA KERUSAKAN DAN KERUGIAN			IDENTIFIKASI USULAN RENCANA REHABILITASI DAN REKONSTRUKSI														KETERANGAN
			JUMLAH	SATUAN	NILAI (Rp.Juta)	JUMLAH	SATUAN	USULAN PENDANAAN 2007 (Rp.Juta)				USULAN PENDANAAN 2008 (Rp.Juta)				USULAN PENDANAAN 2009 (Rp.Juta)				
								APBN	APBD PROV	APBD KAKO	LAIN-LAIN	APBN	APBD PROV	APBD KAKO	LAIN-LAIN	APBN	APBD PROV	APBD KAKO	LAIN-LAIN	
	Rusak Sedang	Kec. Talang Empat				-	unit					-								
	Rusak Berat	Kec. Talang Empat				4,0	unit					220,00								
	b Mushalla	**Kab. Bengkulu Utara**	**1,0**	**unit**	**80,00**	**169,0**	**unit**													
	1 Mushalla																			
	Rusak Ringan	Kec. Arga Makmur				7,0	unit					175,00								
	Rusak Sedang	Kec. Arga Makmur				1,0	unit					20,00								
	Rusak Berat	Kec. Arga Makmur				1,0	unit					15,00								
	2 Mushalla																			
	Rusak Ringan	Kec. Batik Nau				2,0	unit					50,00								
	Rusak Sedang	Kec. Batik Nau				3,0	unit					60,00								
	Rusak Berat	Kec. Batik Nau				19,0	unit					285,00								
	3 Mushalla																			
	Rusak Ringan	Kec. Ketahun				30,0	unit					750,00								
	Rusak Sedang	Kec. Ketahun				-	unit					-								
	Rusak Berat	Kec. Ketahun				48,0	unit					720,00								
	4 Mushalla																			
	Rusak Ringan	Kec. Putri Hijau				9,0	unit					225,00								
	Rusak Sedang	Kec. Putri Hijau				-	unit					-								
	Rusak Berat	Kec. Putri Hijau				31,0	unit					465,00								
	5 Mushalla																			
	Rusak Ringan	Kec. Pagar Jati				2,0	unit					40,00								
	Rusak Sedang	Kec. Pagar Jati				-	unit					-								
	Rusak Berat	Kec. Pagar Jati				2,0	unit					100,00								
	6 Mushalla																			
	Rusak Ringan	Kec. Giri Mulya				4,0	unit					100,00								
	Rusak Sedang	Kec. Giri Mulya				-	unit					-								
	Rusak Berat	Kec. Giri Mulya				-	unit					-								
	7 Mushalla																			
	Rusak Ringan	Kec. Pondok Kelapa				5,0	unit					125,00								
	Rusak Sedang	Kec. Pondok Kelapa				-	unit					-								
	Rusak Berat	Kec. Pondok Kelapa				-	unit					-								
	8 Mushalla																			
	Rusak Ringan	Kec. Lais				1,0	unit					25,00								
	Rusak Sedang	Kec. Lais				3,0	unit					60,00								
	Rusak Berat	Kec. Lais				-	unit					-								
	9 Mushalla																			
	Rusak Ringan	Kec. Talang Empat				-	unit					-								
	Rusak Sedang	Kec. Talang Empat				-	unit					-								
	Rusak Berat	Kec. Talang Empat				1,0	unit					15,00								
	c Gereja	**Kab. Bengkulu Utara**	**2,0**	**unit**	**400,00**	**16,0**	**unit**													
	1 Gereja																			
	Rusak Ringan	Kec. Arga Makmur				3,0	unit					45,00								
	Rusak Sedang	Kec. Arga Makmur				-	unit					-								
	Rusak Berat	Kec. Arga Makmur				2,0	unit					70,00								
	2 Gereja																			
	Rusak Ringan	Kec. Ketahun				1,0	unit					15,00								
	Rusak Sedang	Kec. Ketahun				-	unit					-								
	Rusak Berat	Kec. Ketahun				5,0	unit					175,00								
	3 Gereja																			
	Rusak Ringan	Kec. Putri Hijau				2,0	unit					30,00								
	Rusak Sedang	Kec. Putri Hijau				-	unit					-								
	Rusak Berat	Kec. Putri Hijau				2,0	unit					70,00								
	4 Masjid																			
	Rusak Ringan	Kec. Giri Mulya				1,0	unit					15,00								
	Rusak Sedang	Kec. Giri Mulya				-	unit					-								
	Rusak Berat	Kec. Giri Mulya				-	unit					-								
	d Pura	**Kab. Bengkulu Utara**	**2,0**	**unit**	**400,00**	**5,0**	**unit**													
	Rusak Ringan	Kec. Arga Makmur				3,0	unit					150,00								
	Rusak Sedang	Kec. Arga Makmur				1,0	unit					65,00								
	Rusak Berat	Kec. Arga Makmur				1,0	unit					75,00								
	e Wihara																			
	Rusak Sedang	Kec. Arga Makmur				1,0	unit					80,00								
	f KUA	**Kab. Bengkulu Utara**	**10,0**	**unit**	**1.800,00**															
PRASARANA EKONOMI					**5.075,00**			**-**	**-**	**-**	**-**	**7.837,87**	**-**	**-**	**-**	**-**	**-**	**-**	**-**	
1.	**PERDAGANGAN**				**5.075,00**			**-**	**-**	**-**	**-**	**4.400,00**	**-**	**-**	**-**	**-**	**-**	**-**	**-**	
	1 Pasar Porodadi Kecamatan Kec. Arga Makmur	Kab. Bengkulu Utara	1,0	unit	785,00	1,0	unit					650,00								
	2 Pasar Giri Kencana D I Kecamatan Kec. Ketahun	Kab. Bengkulu Utara	1,0	unit	577,00	1,0	unit					550,00								
	3 Pasar Kerkap Kecamatan Kec. Air Napal	Kab. Bengkulu Utara	1,0	unit	377,00	1,0	unit					350,00								
	4 Pasar Air Muring Kecamatan Kec. Putri Hijau	Kab. Bengkulu Utara	1,0	unit	577,00	1,0	unit					550,00								
	5 Pasar Pal 30 Kecamatan Kec. Lais	Kab. Bengkulu Utara	1,0	unit	227,00	1,0	unit					200,00								
	6 Pasar Napal Putih	Kab. Bengkulu Utara	1,0	unit	127,00	1,0	unit					100,00								
	7 Pasar Padang Jaya	Kab. Bengkulu Utara	1,0	unit	227,00	1,0	unit					200,00								
	8 Pasar giri Mulya	Kab. Bengkulu Utara	1,0	unit	227,00	1,0	unit					200,00								
	9 Pasar Air Besi	Kab. Bengkulu Utara	1,0	unit	227,00	1,0	unit					200,00								
	10 Pasar Kerkap	Kab. Bengkulu Utara	1,0	unit	235,00	1,0	unit					100,00								
	11 Pasar Pondok Kelapa	Kab. Bengkulu Utara	1,0	unit	227,00	1,0	unit					200,00								
	12 Pasar Pematang Tiga	Kab. Bengkulu Utara	1,0	unit	227,00	1,0	unit					200,00								

IDENTIFIKASI USULAN REHABILITASI DAN REKONSTRUKSI
PROVINSI BENGKULU, KABUPATEN BENGKULU UTARA

NO	JENIS	KABUPATEN/ KOTA/ KECAMATAN	DATA KERUSAKAN DAN KERUGIAN			IDENTIFIKASI USULAN RENCANA REHABILITASI DAN REKONSTRUKSI														KETERANGAN
			JUMLAH	SATUAN	NILAI (Rp.Juta)	JUMLAH	SATUAN	USULAN PENDANAAN 2007 (Rp.Juta)				USULAN PENDANAAN 2008 (Rp.Juta)				USULAN PENDANAAN 2009 (Rp.Juta)				
								APBN	APBD PROV	APBD KAKO	LAIN-LAIN	APBN	APBD PROV	APBD KAKO	LAIN-LAIN	APBN	APBD PROV	APBD KAKO	LAIN-LAIN	
	13 Pasar Talang Empat	Kab. Bengkulu Utara	1,0	unit	227,00	1,0	unit					200,00								
	14 Pasar Karang Tinggi	Kab. Bengkulu Utara	1,0	unit	227,00	1,0	unit					200,00								
	15 Pasar Pagar Jati	Kab. Bengkulu Utara	1,0	unit	227,00	1,0	unit					200,00								
	16 Pasar Taba Penanjung	Kab. Bengkulu Utara	1,0	unit	227,00	1,0	unit					200,00								
	17 Pasar Batik Nau	Kab. Bengkulu Utara	1,0	unit	127,00	1,0	unit					100,00								
2.	**PERIKANAN DAN KELAUTAN**				**-**			**-**	**-**	**-**	**-**	**3.337,87**	**-**	**-**	**-**	**-**	**-**	**-**	**-**	
	1 Sarana PPI Muara Sungai Ketahun (2006)	Kab. Bengkulu Utara										2.541,38								
	2 Sarana PPI Muara Sungai Ketahun (2007)	Kab. Bengkulu Utara										323,24								
	3 TPI Air Napal, Kec. Air Napal	Kec. Air Napal										154,00								
	4 TPI Pondok Kelapa	Kec. Pondok Kelapa										116,75								
	5 UPTD Balai Benih (BBI) Lubuk Durian	Kab. Bengkulu Utara										82,50								
	6 UPTD Balai Benih (BBI) Pagar mas	Kab. Bengkulu Utara										120,00								
3.	**KOPERASI DAN UKM**				**-**			**-**	**-**	**-**	**-**	**100,00**	**-**	**-**	**-**	**-**	**-**	**-**	**-**	
	1 Gudang KUD	Kec. Kerkap				1,0	unit					100,00								
LINTAS SEKTOR					**99.640,00**			**-**	**-**	**-**	**-**	**109.898,52**	**-**	**-**	**-**	**-**	**-**	**-**	**-**	
	Kantor Pemerintahan	**Kab. Bengkulu Utara**	**118,0**	**unit**	**99.640,00**	**154,0**	**unit**													
	Kecamatan Kerkap																			
	1 Rumah Dinas Camat dan Aula Kantor Camat	Kec. Kerkap				1,0	unit					400,00								
	2 Balai Desa	Kec. Kerkap				4,0	unit					300,00								
	3 UPTD BBI Lubuk Durian	Kec. Kerkap				1,0	unit					82,50								
	Kecamatan Pondok Kelapa																			
	4 TPI Pondok Kelapa	Kec. Pondok Kelapa				1,0	unit					116,75								
	5 Kantor UPTD Pembibitan	Kec. Pondok Kelapa				1,0	unit					50,00								
	6 Gedung Saprodi dan Alsinmak	Kec. Pondok Kelapa				2,0	unit					150,00								
	Kecamatan Napal Putih																			
	7 Kantor Polsek	Kec. Napal Putih				1,0	unit					75,00								
	Kecamatan Taba Penanjung																			
	8 Kantor KUA Taba Penanjung	Kec. Taba Penanjung				1,0	unit					75,00								
	Kecamatan Putri Hijau																			
	9 Kantor Camat	Kec. Putri Hijau				1,0	unit					345,00								
	10 Kantor Koramil	Kec. Putri Hijau				1,0	unit					345,00								
	11 PLN	Kec. Putri Hijau				1,0	unit					300,00								
	12 Rumah Dinas TNKS	Kec. Putri Hijau				1,0	unit					125,00								
	13 Aula Kecamatan	Kec. Putri Hijau				1,0	unit					100,00								
	14 Kantor Desa	Kec. Putri Hijau				5,0	unit					425,00								
	15 Kantor Desa	Kec. Putri Hijau				2,0	unit					120,00								
	16 Balai Desa	Kec. Putri Hijau				2,0	unit					50,00								
	17 Balai Desa	Kec. Putri Hijau				2,0	unit					70,00								
	18 Balai Desa	Kec. Putri Hijau				3,0	unit					150,00								
	19 Rumah Dinas Guru	Kec. Putri Hijau				9,0	unit					405,00								
	20 Rumah Dinas Camat	Kec. Putri Hijau				1,0	unit					175,00								
	21 Kantor Pos Inseminasi Buatan	Kec. Putri Hijau				1,0	unit					500,00								
	22 Embung Pertanian	Kec. Putri Hijau				1,0	unit					50,00								
	23 Instalasi Pompanisasi	Kec. Putri Hijau				1,0	unit					150,00								
	24 KUA Putri Hijau	Kec. Putri Hijau				1,0	unit													
	25 Kantor BPD	Kec. Putri Hijau				1,0	unit					125,00								
	Kecamatan Arga Makmur																			
	26 Sekretariat Daerah Kabupaten	Kec. Arga Makmur				1,0	unit					7.000,00								
	27 DPRD	Kec. Arga Makmur				1,0	unit					3.000,00								
	28 Bapeda	Kec. Arga Makmur				1,0	unit					250,00								
	29 Gedung Pengadilan Negeri	Kec. Arga Makmur				1,0	unit					2.000,00								
	30 Gedung Pengadilan Agama	Kec. Arga Makmur				1,0	unit					500,00								
	31 Kantor Lurah dan Balai Kelurahan	Kec. Arga Makmur				1,0	unit					250,00								
	32 Kantor Kepala Desa Tanjung Raman	Kec. Arga Makmur				1,0	unit					250,00								
	33 Balai Daerah	Kec. Arga Makmur				1,0	unit					1.750,00								
	34 Gedung Pertemuan Ratu Samban	Kec. Arga Makmur				1,0	unit					1.100,00								
	35 Gedung Olah Raga	Kec. Arga Makmur				1,0	unit					750,00								
	36 Stadion 45	Kec. Arga Makmur				1,0	unit					1.500,00								
	37 Kantor Agama	Kec. Arga Makmur				1,0	unit					250,00								
	38 UNRAS	Kec. Arga Makmur				1,0	unit					3.496,65								
	39 Kantor Perhubungan	Kec. Arga Makmur				1,0	unit					75,00								
	40 Rumah Dinas	Kec. Arga Makmur				11,0	unit					825,00								
	41 UNIHAZ	Kec. Arga Makmur				1,0	unit					150,00								
	42 Kantor PDAM Datar Ruyung	Kec. Arga Makmur				1,0	unit					150,00								
	43 Kesbang linmas	Kec. Arga Makmur				1,0	unit					75,00								
	44 Rumah Dinas Dep.Kehakiman dan Ham	Kec. Arga Makmur				3,0	unit					150,00								
	45 Gedung Darma Wanita	Kec. Arga Makmur				1,0	unit					275,00								
	46 Gedung PKK	Kec. Arga Makmur				1,0	unit					275,00								
	47 Dinas Pertanian dan Peternakan	Kec. Arga Makmur				2,0	unit					125,00								
	48 Dinas Pendapatan Daerah	Kec. Arga Makmur				1,0	unit					100,00								
	49 Kantor Satpol PP	Kec. Arga Makmur				1,0	unit					75,00								
	50 BPN	Kec. Arga Makmur				1,0	unit					75,00								
	51 Kantor Lurah Gunung Alam	Kec. Arga Makmur				1,0	unit					50,00								
	52 Dinas PMKB	Kec. Arga Makmur				1,0	unit					75,00								
	53 BPD	Kec. Arga Makmur				1,0	unit					150,00								
	54 Dinas Koperasi dan UKM	Kec. Arga Makmur				1,0	unit					90,00								
	55 Diknas	Kec. Arga Makmur				1,0	unit					225,00								
	56 Polres Kab BU	Kec. Arga Makmur				1,0	unit					75,00								
	57 Gudang Farmasi	Kec. Arga Makmur				1,0	unit					65,00								
	58 KPU	Kec. Arga Makmur				1,0	unit					65,00								
	59 Bawasda	Kec. Arga Makmur				1,0	unit					75,00								

IDENTIFIKASI USULAN REHABILITASI DAN REKONSTRUKSI
PROVINSI BENGKULU, KABUPATEN BENGKULU UTARA

NO	JENIS	KABUPATEN/ KOTA/ KECAMATAN	DATA KERUSAKAN DAN KERUGIAN			IDENTIFIKASI USULAN RENCANA REHABILITASI DAN REKONSTRUKSI														KETERANGAN
			JUMLAH	SATUAN	NILAI (Rp.Juta)	JUMLAH	SATUAN	USULAN PENDANAAN 2007 (Rp.Juta)				USULAN PENDANAAN 2008 (Rp.Juta)				USULAN PENDANAAN 2009 (Rp.Juta)				
								APBN	APBD PROV	APBD KAKO	LAIN-LAIN	APBN	APBD PROV	APBD KAKO	LAIN-LAIN	APBN	APBD PROV	APBD KAKO	LAIN-LAIN	
	60 RSUD	Kec. Arga Makmur				1,0	unit					5.000,00								
	61 PDAM	Kec. Arga Makmur				1,0	unit					100,00								
	62 Dinas Perindustrian dan Perdagangan	Kec. Arga Makmur				1,0	unit					75,00								
	63 Dinas Kesehatan	Kec. Arga Makmur				1,0	unit					125,00								
	64 Dinas KLH	Kec. Arga Makmur				1,0	unit					125,00								
	65 Dinas TTS	Kec. Arga Makmur				1,0	unit					75,00								
	66 BPS	Kec. Arga Makmur				1,0	unit					45,00								
	67 Dinas Tamben	Kec. Arga Makmur				1,0	unit					45,00								
	68 Gedung Eks Perkebunan	Kec. Arga Makmur				1,0	unit					45,00								
	69 Dinas Kimpraswil	Kec. Arga Makmur				1,0	unit					450,00								
	70 Dinas Kehutanan dan Perkebunan	Kec. Arga Makmur				1,0	unit					175,00								
	71 Wisma Atlit	Kec. Arga Makmur				1,0	unit					250,00								
	72 PKB	Kec. Arga Makmur				1,0	unit					400,00								
	73 Kantor Eks. Pengairan	Kec. Arga Makmur				1,0	unit					350,00								
	74 Kantor Camat Kota Arga Makmur	Kec. Arga Makmur				1,0	unit					500,00								
	75 Kantor Lurah Purwodadi	Kec. Arga Makmur				1,0	unit					45,00								
	76 Kantor Lurah Kemumu	Kec. Arga Makmur				1,0	unit					45,00								
	77 Rumah Dinas Kapolres	Kec. Arga Makmur				1,0	unit					50,00								
	78 Rumah Dinas Sekda, Ass I, II dan III	Kec. Arga Makmur				4,0	unit					275,00								
	79 Rumah Dinas Wabup	Kec. Arga Makmur				1,0	unit					95,00								
	80 Rumah Dinas DPRD	Kec. Arga Makmur				4,0	unit					340,00								
	81 Rumah Dinas Kejaksaan	Kec. Arga Makmur				3,0	unit					150,00								
	82 Kantor Kodim	Kec. Arga Makmur				1,0	unit					125,00								
	83 Rumah Dinas Kodim	Kec. Arga Makmur				11,0	unit					495,00								
	84 Koramil Kota Arga Makmur	Kec. Arga Makmur				1,0	unit					75,00								
	85 Rumah Tahanan	Kec. Arga Makmur				1,0	unit					250,00								
	86 Rumbasa	Kec. Arga Makmur				1,0	unit					100,00								
	87 Gedung Diklat Kemumu	Kec. Arga Makmur				1,0	unit					500,00								
	88 Pasanggrahan dan Penginapan Kemumu	Kec. Arga Makmur				1,0	unit					250,00								
	89 PD Arma Niaga	Kec. Arga Makmur				1,0	unit					40,00								
	90 Kantor Telkom	Kec. Arga Makmur				1,0	unit					50,00								
	91 Kantor Pos	Kec. Arga Makmur				1,0	unit					50,00								
	92 Islamic Center	Kec. Arga Makmur				1,0	unit					550,00								
	93 Pabrik Minyak Manis	Kec. Arga Makmur				1,0	unit					100,00								
	94 Eks Rumah Bupati	Kec. Arga Makmur				1,0	unit					250,00								
	95 Balai Desa	Kec. Arga Makmur				10,0	unit					700,00								
	96 Gedung Work Shop	Kec. Arga Makmur				1,0	unit					500,00								
	97 Gedung Dekranasda	Kec. Arga Makmur				1,0	unit					125,00								
	98 Kantor Capil dan Kependudukan	Kec. Arga Makmur				1,0	unit					75,00								
	99 Kantor BIPP	Kec. Arga Makmur				1,0	unit					420,00								
	100 Sarana armada penangkapan ikan kabupaten Bengk	Kec. Arga Makmur				1,0	unit					855,00								
	101 Sarana alat tangkap ikan	Kec. Arga Makmur				1,0	unit					5.726,00								
	102 Kerusakan fasilitas bidang penyuluhan pertanian se	Kec. Arga Makmur				1,0	unit					972,00								
	103 Kerusakan Fasilitas PLN se Kabupaten Bengkulu Ut	Kec. Arga Makmur				1,0	unit					49.950,00								
	104 Kantor UPTD Holtikultura Kurotidur	Kec. Arga Makmur				1,0	unit					75,00								
	105 Gudang Kantor UPTD Holtikultura Kurotidur	Kec. Arga Makmur				1,0	unit					75,00								
	106 Perumahan UPTD Holtikultura Kurotidur	Kec. Arga Makmur				2,0	unit					150,00								
	107 RPH Arga Makmur	Kec. Arga Makmur				1,0	unit					85,00								
	108 Kolam air desa (KAD) Pagar Ruyung	Kec. Arga Makmur				1,0	unit					245,00								
	Kecamatan Lais																			
	109 Balai Desa	Kec. Lais				13,0	unit					650,00								
	110 Balai Desa	Kec. Lais				1,0	unit					20,00								
	111 Polsek	Kec. Lais				1,0	unit					250,00								
	112 BPP	Kec. Lais				1,0	unit					200,00								
	113 Rumah Dinas Koramil	Kec. Lais				1,0	unit					100,00								
	114 Kantor UPKD Lubuk Lesung	Kec. Lais				2,0	unit					50,00								
	115 Kantor Camat	Kec. Lais				1,0	unit					250,00								
	116 UPTD Desa Sukarami	Kec. Lais										142,00								
	117 Rumah UPTD Desa Sukarami	Kec. Lais										75,00								
	Kecamatan Ketahun																			
	118 Balai Pertemuan Desa	Kec. Ketahun				1,0	unit					75,00								
	119 Sarana PPI Muara Sungai Ketahun (2006)	Kec. Ketahun				1,0	unit					2.514,38								
	120 Sarana PPI Muara Sungai Ketahun (2007)	Kec. Ketahun				1,0	unit					323,24								
	121 Kantor dan Rumah Dinas Balai Benih Kehutanan	Kec. Ketahun				1,0	unit					400,00								
	122 Rumah Potong Hewan	Kec. Ketahun				1,0	unit					50,00								
	123 Biodigenser	Kec. Ketahun				1,0	unit					50,00								
	124 KUA Ketahun	Kec. Ketahun				1,0	unit					35,00								
	Kecamatan Giri Mulya																			
	125 Kantor Camat	Kec. Giri Mulya				1,0	unit					250,00								
	126 Kantor desa	Kec. Giri Mulya				1,0	unit					60,00								
	127 Rumah Dinas Camat	Kec. Giri Mulya				1,0	unit					45,00								
	128 Rumah Dinas Anggota Polsek	Kec. Giri Mulya				1,0	unit					50,00								
	129 Kantin Terminal	Kec. Giri Mulya				1,0	unit					15,00								
	130 Mesjid Terminal	Kec. Giri Mulya				1,0	unit					35,00								
	131 Kantor Polsek'	Kec. Giri Mulya				1,0	unit					25,00								
	132 Kantor KUA	Kec. Giri Mulya				1,0	unit					75,00								
	133 Kantor/gedung Terminal	Kec. Giri Mulya				1,0	unit					350,00								
	134 Pos kamling	Kec. Giri Mulya				1,0	unit					16,00								
	Kecamatan Air Napal																			
	135 TPI Air Napal	Kec. Air Napal				1,0	unit					154,00								
	Kecamatan Karang Tinggi																			
	136 Kantor Camat	Kec. Karang Tinggi				1,0	unit					50,00								
	Kecamatan Pagar Jati																			
	137 Kantor Desa	Kec. Pagar Jati				1,0	unit					25,00								

IDENTIFIKASI USULAN REHABILITASI DAN REKONSTRUKSI
PROVINSI BENGKULU, KABUPATEN BENGKULU UTARA

NO	JENIS	KABUPATEN/ KOTA/ KECAMATAN	DATA KERUSAKAN DAN KERUGIAN			IDENTIFIKASI USULAN RENCANA REHABILITASI DAN REKONSTRUKSI														KETERANGAN
			JUMLAH	SATUAN	NILAI (Rp.Juta)	JUMLAH	SATUAN	USULAN PENDANAAN 2007 (Rp.Juta)				USULAN PENDANAAN 2008 (Rp.Juta)				USULAN PENDANAAN 2009 (Rp.Juta)				
								APBN	APBD PROV	APBD KAKO	LAIN-LAIN	APBN	APBD PROV	APBD KAKO	LAIN-LAIN	APBN	APBD PROV	APBD KAKO	LAIN-LAIN	
	138 Kantor Desa	Kec. Pagar Jati				1,0	unit					50,00								
	Kecamatan Pematang Tiga																			
	139 Kantor Desa Talang Tengah II	Kec. Pematang Tiga				1,0	unit					55,00								
	Kecamatan Air Besi																			
	140 Kantor Desa	Kec. Air Besi				5,0	unit					175,00								
	Kecamatan Padang Jaya																			
	141 Kantor Camat	Kec. Padang Jaya				1,0	unit					425,00								
	142 Rumah Dinas	Kec. Padang Jaya				1,0	unit					40,00								
	143 Rumah Dinas	Kec. Padang Jaya				1,0	unit					50,00								
	144 Kantor desa	Kec. Padang Jaya				1,0	unit					60,00								
	145 Kantor desa	Kec. Padang Jaya				4,0	unit					340,00								
	146 UPTD BBI Pagar Mas	Kec. Padang Jaya				1,0	unit					120,00								
	147 Gedung PLN	Kec. Padang Jaya				1,0	unit					50,00								
	148 Gedung BPP	Kec. Padang Jaya				2,0	unit					150,00								
	149 Gedung Polsek	Kec. Padang Jaya				2,0	unit					100,00								
	150 Gedung KUD	Kec. Padang Jaya				1,0	unit					50,00								
	151 Gedung KSP Padang Jaya	Kec. Padang Jaya				2,0	unit					150,00								
	152 Embung Pertanian Padang Jaya	Kec. Padang Jaya				1,0	unit					50,00								
	153 Kantor P2RT Padang Jaya	Kec. Padang Jaya				1,0	unit					75,00								
	154 Pasar Hewan	Kec. Padang Jaya				1,0	unit					75,00								
BIDANG PEMULIHAN EKONOMI					**-**			**-**	**-**	**-**	**-**	**6.976,00**	**-**	**-**	**-**	**-**	**-**	**-**	**-**	
FASILITAS EKONOMI					**-**			**-**	**-**	**-**	**-**	**6.976,00**	**-**	**-**	**-**	**-**	**-**	**-**	**-**	
1.	**PERIKANAN DAN KELAUTAN**				**-**			**-**	**-**	**-**	**-**	**6.826,00**	**-**	**-**	**-**	**-**	**-**	**-**	**-**	
	1 Sarana Armada Penangkapan Ikan, Arga Makmur	Kec. Argamakmur										855,00								
	2 Sarana Alat Tangkap Ikan	Kab. Bengkulu Utara										5.726,00								
	3 Kolam Air Deras (KAD) Pagar Ruyung	Kab. Bengkulu Utara										245,00								
2.	**PARIWISATA**				**-**			**-**	**-**	**-**	**-**	**150,00**	**-**	**-**	**-**	**-**	**-**	**-**	**-**	
	1 Wisata Palak Siring	Kec. Arga Makmur				1,0	unit					150,00								
MITIGASI BENCANA DAN PRB																				

REKAPITULASI KEBUTUHAN REHABILITASI DAN REKONSTRUKSI
PASCA GEMPA WILAYAH SUMATERA 12 SEPTEMBER 2007
P R O V I N S I B E N G K U L U, K A B U P A T E N M U K O M U K O

NO	BIDANG/ SEKTOR/ SUB SEKTOR	DLA	USULAN TOTAL	USULAN TOTAL BY SUMBER ANGGARAN				USULAN 2007				USULAN 2008				USULAN 2009			
				APBN	APBD PROV	APBD KAB/KO	LAIN-LAIN	APBN	APBD PROV	APBD KA/KO	LAIN-LAIN	APBN	APBD PROV	APBD KA/KO	LAIN-LAIN	APBN	APBD PROV	APBD KA/KO	LAIN-LAIN
		(Rp Juta)	(Rp Juta)	(Rp Juta)	(Rp Juta)	(Rp Juta)	(Rp Juta)	(Rp Juta)	(Rp Juta)	(Rp Juta)	(Rp Juta)	(Rp Juta)	(Rp Juta)	(Rp Juta)	(Rp Juta)	(Rp Juta)	(Rp Juta)	(Rp Juta)	(Rp Juta)
A	**PERUMAHAN**	**125.286,75**	**125.286,75**	**125.286,75**	**-**	**-**	**-**	**54.717,00**	**-**	**-**	**-**	**70.569,75**	**-**	**-**	**-**	**-**	**-**	**-**	**-**
	1 Perumahan	108.945,00	108.945,00	108.945,00	-	-	-	47.580,00	-	-	-	61.365,00	-	-	-	-	-	-	-
	2 Prasarana Lingkungan	16.341,75	16.341,75	16.341,75	-	-	-	7.137,00	-	-	-	9.204,75	-	-	-	-	-	-	-
B	**PRASARANA PUBLIK**	**238.183,04**	**158.588,37**	**114.717,03**	**-**	**43.871,34**	**-**	**-**	**-**	**-**	**-**	**114.717,03**	**-**	**43.871,34**	**-**	**-**	**-**	**-**	**-**
1	**INFRASTRUKTUR**	**84.124,29**	**79.797,00**	**76.495,00**	**-**	**3.302,00**	**-**	**-**	**-**	**-**	**-**	**76.495,00**	**-**	**3.302,00**	**-**	**-**	**-**	**-**	**-**
	1 Transportasi	21.124,29	55.073,00	52.724,00	-	2.349,00	-	-	-	-	-	52.724,00	-	2.349,00	-	-	-	-	-
	2 Energi	-	-	-	-	-	-												
	3 Sumber Daya Air	63.000,00	24.724,00	23.771,00	-	953,00	-	-	-	-	-	23.771,00	-	953,00	-	-	-	-	-
2	**SOSIAL**	**42.588,00**	**71.599,37**	**36.822,03**	**-**	**34.777,34**	**-**	**-**	**-**	**-**	**-**	**36.822,03**	**-**	**34.777,34**	**-**	**-**	**-**	**-**	**-**
	1 Kesehatan	-	4.536,33	-	-	4.536,33	-	-	-	-	-	-	-	4.536,33	-	-	-	-	-
	2 Pendidikan	5.963,00	50.426,85	20.185,84	-	30.241,01	-	-	-	-	-	20.185,84	-	30.241,01	-	-	-	-	-
	3 Agama	36.625,00	16.636,19	16.636,19	-	-	-	-	-	-	-	16.636,19	-	-	-	-	-	-	-
	4 Sosial	-	-	-	-	-	-	-	-	-	-	-	-	-	-	-	-	-	-
3	**EKONOMI**	**10.430,75**	**6.192,00**	**400,00**	**-**	**5.792,00**	**-**	**-**	**-**	**-**	**-**	**400,00**	**-**	**5.792,00**	**-**	**-**	**-**	**-**	**-**
	1 Perdagangan	10.285,00	5.792,00	-	-	5.792,00	-	-	-	-	-	-	-	5.792,00	-	-	-	-	-
	2 Perikanan	145,75	400,00	400,00	-	-	-	-	-	-	-	400,00	-	-	-	-	-	-	-
	3 Pertanian	-	-	-	-	-	-	-	-	-	-	-	-	-	-	-	-	-	-
	4 Koperasi dan UKM	-	-	-	-	-	-	-	-	-	-	-	-	-	-	-	-	-	-
	5 Pariwisata	-	-	-	-	-	-	-	-	-	-	-	-	-	-	-	-	-	-
4	**LINTAS SEKTOR**	**101.040,00**	**1.000,00**	**1.000,00**	**-**	**-**	**-**	**-**	**-**	**-**	**-**	**1.000,00**	**-**	**-**	**-**	**-**	**-**	**-**	**-**
	1 Pemerintahan	101.040,00	1.000,00	1.000,00	-	-	-	-	-	-	-	1.000,00	-	-	-	-	-	-	-
C	**PEMULIHAN EKONOMI**	**6.583,00**	**12.232,60**	**12.232,60**	**-**	**-**	**-**	**-**	**-**	**-**	**-**	**12.232,60**	**-**	**-**	**-**	**-**	**-**	**-**	**-**
	1 Sosial (bantuan)	-	-	-	-	-	-	-	-	-	-	-	-	-	-	-	-	-	-
	2 Perdagangan	-	-	-	-	-	-	-	-	-	-	-	-	-	-	-	-	-	-
	3 Perikanan	6.583,00	12.232,60	12.232,60	-	-	-	-	-	-	-	12.232,60	-	-	-	-	-	-	-
	4 Pertanian	-	-	-	-	-	-	-	-	-	-	-	-	-	-	-	-	-	-
	5 Koperasi dan UKM	-	-	-	-	-	-	-	-	-	-	-	-	-	-	-	-	-	-
	6 Pariwisata	-	-	-	-	-	-	-	-	-	-	-	-	-	-	-	-	-	-
	7 Perbankan	-	-	-	-	-	-	-	-	-	-	-	-	-	-	-	-	-	-
TOTAL		**370.052,79**	**296.107,72**	**252.236,38**	**-**	**43.871,34**	**-**	**54.717,00**	**-**	**-**	**-**	**197.519,38**	**-**	**43.871,34**	**-**	**-**	**-**	**-**	**-**
MITIGASI DAN PRB		**-**	**9.796,00**	**9.796,00**	**-**	**-**	**-**	**-**	**-**	**-**	**-**	**9.796,00**	**-**	**-**	**-**	**-**	**-**	**-**	**-**
GRAND TOTAL		**370.052,79**	**305.903,72**	**262.032,38**	**-**	**43.871,34**	**-**	**54.717,00**	**-**	**-**	**-**	**207.315,38**	**-**	**43.871,34**	**-**	**-**	**-**	**-**	**-**

IDENTIFIKASI USULAN REHABILITASI DAN REKONSTRUKSI
PROVINSI BENGKULU, KABUPATEN MUKOMUKO

NO	JENIS	KABUPATEN/ KOTA/ KECAMATAN	DATA			IDENTIFIKASI USULAN RENCANA REHABILITASI DAN REKONSTRUKSI														KETERANGAN
			JUMLAH	SATUAN	NILAI (Rp.Juta)	JUMLAH	SATUAN	USULAN PENDANAAN 2007				USULAN PENDANAAN 2008				USULAN PENDANAAN 2009				
								APBN	APBD PROV	APBD KAKO	LAIN-LAIN	APBN	APBD PROV	APBD KAKO	LAIN-LAIN	APBN	APBD PROV	APBD KAKO	LAIN-LAIN	
BIDANG PEMULIHAN PERUMAHAN DAN PERMUKIMAN					**125.286,75**			**54.717,00**	-	-	-	**70.569,75**	-	-	-	-	-	-	-	
FASILITAS PERUMAHAN					**125.286,75**			**54.717,00**	-	-	-	**70.569,75**	-	-	-	-	-	-	-	
1.	**PERUMAHAN**		#######		**108.945,00**			**47.580,00**	-	-	-	**61.365,00**	-	-	-	-	-	-	-	
	1 Rusak Berat		5.334	unit	80.010,00	5.334	unit	47.580,00				32.430,00								
	2 Rusak Sedang		709	unit	7.090,00	709	unit					7.090,00								
	3 Rusak Ringan		4.369	unit	21.845,00	4.369	unit					21.845,00								
2	**PRASARANA LINGKUNGAN**		#######		**16.341,75**			**7.137,00**	-	-	-	**9.204,75**	-	-	-	-	-	-	-	
	1 Rusak Berat		5.334	unit	12.001,50	5.334	unit	7.137,00				4.864,50								
	2 Rusak Sedang		709	unit	1.063,50	709	unit					1.063,50								
	3 Rusak Ringan		4.369	unit	3.276,75	4.369	unit					3.276,75								
BIDANG PEMULIHAN PRASARANA PUBLIK					**153.903,00**			-	-	-	-	**114.717,03**	-	**43.871,34**	-	-	-	-	-	
FASILITAS PUBLIK					-			-	-	-	-	**76.495,00**	-	**3.302,00**	-	-	-	-	-	
1.	**TRANSPORTASI**				-			-	-	-	-	**52.724,00**	-	**2.349,00**	-	-	-	-	-	
A	**Transportasi Darat**				-			-	-	-	-	**52.724,00**	-	**2.349,00**	-	-	-	-	-	
	a. Infrastruktur Jalan																			
	Program rehabilitasi/pemeliharaan Jalan dan Jembatan																			
	1 Jln. Mukomuko - Pondok Batu Sp. III	Kab. Mukomuko				9,8	km					4.800,00								
	Jalur Pengungsian Masyarakat																			
	2 Jln. Tanah Rekah - Pondok Batu	Kab. Mukomuko				2,5	km					1.400,00								
	Jalur Pengungsian Masyarakat																			
	3 Jln. Pusat Pem. Kota Mukomuko	Kab. Mukomuko				4,0	km					6.500,00								
	4 Jln. Mukomuko - Tanah Rekah Sp. IV	Kab. Mukomuko				8,0	km					9.000,00								
	5 Jln. Negara - Danau Nibung TSM	Kab. Mukomuko				4,2	km					5.504,00								
	Jalan Pengusian Masyarakat lbk gdg																			
	6 Lubuk Gedang dan Sekitarnya	Kab. Mukomuko				4,0	km					2.200,00								
	7 Jalan dan Bang. Pelengkap sp 8-9	Kab. Mukomuko				5,0	km					3.600,00								
	8 Jalan dan Bang. Pelengkap Pd Pjg	Kab. Mukomuko				4,0	km							170,00						
	b. Infrastruktur Jembatan																			
	1 Box Culvert sp.2	Kab. Mukomuko				3,0	unit							600,00						
	2 Jembatan (Komposit) sp.2	Kab. Mukomuko				2,0	unit					2.670,00								
	3 Jembatan (Komp. dan Jalan)sp.2	Kab. Mukomuko				1,0	unit					1.500,00								
	4 Box Culvert sp.5	Kab. Mukomuko				1,0	unit							170,00						
	5 Jembatan sp.5	Kab. Mukomuko				1,0	unit							900,00						
	6 Box Culvert sp.5	Kab. Mukomuko				3,0	unit					3.000,00								
	7 Jembatan sk. Pindah	Kab. Mukomuko				100,0	m'					6.000,00								
	8 Plat Deuker sp6	Kab. Mukomuko				3,0	unit							300,00						
	9 Plat Beton sp 6	Kab. Mukomuko				1,0	unit							67,00						
	10 Plat Beton sp 6	Kab. Mukomuko				1,0	unit							67,00						
	11 Box Culvert sp.6	Kab. Mukomuko				1,0	unit					750,00								
	12 Rehap Jembatan sp.6	Kab. Mukomuko				1,0	unit							75,00						
	13 Jembatan Selagan	Kab. Mukomuko				1,0	unit					5.800,00								
2.	**INFRASTRUKTUR SUMBER DAYA AIR**				-			-	-	-	-	**23.771,00**	-	**953,00**	-	-	-	-	-	
	Program pengembangan dan pengelolaan jaringan irigasi, rawa dan jaringan pengairan lainnya																			
	1 DAERAH IRIGASI MAJUNTO	Kab. Mukomuko				1,0	paket					3.398,00								
	2 DAERAH IRIGASI TERAMANG	Kab. Mukomuko				1,0	paket													
	Perbaikan Bendung Saluran											800,00								
	3 DAERAH IRIGASI BULI SEMUNDAM	Kab. Mukomuko				1,0	paket													
	Perbaikan bendung dan Saluran											350,00								
	4 DAERAH IRIGASI SELAGAN	Kab. Mukomuko				1,0	paket													
	Perbaikan Bendung Saluran											3.500,00								
	5 DAERAH IRIGASI AIR PAYANG 1	Kab. Mukomuko				1,0	paket													
	Perbaikan Bendung Saluran											2.000,00								
	6 DAERAH IRIGASI SUNGAI GADING	Kab. Mukomuko				1,0	paket													
	Perbaikan Saluran											1.500,00								
	7 DAERAH IRIGASI AIR PAYANG 2	Kab. Mukomuko				1,0	paket					750,00								
	Perbaikan Bendung Saluran																			
	8 DAERAH IRIGASI AIR BERAU KECIL	Kab. Mukomuko				1,0	paket					350,00								
	Perbaikan Bendung Saluran																			
	Program pengembangan, pengelolaan dan konversi sungai, danau dan sumber daya air lainnya																			
	9 DRAINASE / SALURAN INDUK SATU	Kab. Mukomuko				1,0	paket													
	a. Lining Pas	Kab. Mukomuko				1,0	paket					2.237,00								
	b. Saluran Tanah(Galian Bekas Longsor)	Kab. Mukomuko				1,0	paket							448,00						
	10 Saluran Drainase Pian Benda (Lining Pas)	Kab. Mukomuko				1,0	paket					2.193,00								
	11 Saluran Drainase Pusat Pemerintahan	Kab. Mukomuko				1,0	paket					2.193,00								
	(Lining Pas)																			
	12 Gorong-gorong Drainase Sungai Ipuh	Kab. Mukomuko				1,0	paket							200,00						
	Saluran Induk DI Gading													305,00						
	13 Rehabilitasi Tanggul Banjir Air Selagan	Kab. Mukomuko				3.500,0	m					4.500,00								
	(Pasar Sebelah - Pondok Batu)																			
FASILITAS SOSIAL					**42.578,00**			-	-	-	-	**36.822,03**	-	**34.777,34**	-	-	-	-	-	
1	**KESEHATAN**				-			-	-	-	-	-	-	**4.536,33**	-	-	-	-	-	
	1 Perbaikan Pustu Teras Terunjam					1,0	unit							165,60						
	2 Perbaikan Pustu Pondok Kopi					1,0	unit							138,00						
	3 Perbaikan Pustu Lubuk Sahung					1,0	unit							128,80						
	4 Perbaikan Pustu Surian Bungkal					1,0	unit							40,48						
	5 Perbaikan Pustu Talang Buai					1,0	unit							150,00						

IDENTIFIKASI USULAN REHABILITASI DAN REKONSTRUKSI
PROVINSI BENGKULU, KABUPATEN MUKOMUKO

NO	JENIS	KABUPATEN/ KOTA/ KECAMATAN	DATA			IDENTIFIKASI USULAN RENCANA REHABILITASI DAN REKONSTRUKSI														KETERANGAN
			JUMLAH	SATUAN	NILAI (Rp.Juta)	JUMLAH	SATUAN	USULAN PENDANAAN 2007				USULAN PENDANAAN 2008				USULAN PENDANAAN 2009				
								APBN	APBD PROV	APBD KAKO	LAIN-LAIN	APBN	APBD PROV	APBD KAKO	LAIN-LAIN	APBN	APBD PROV	APBD KAKO	LAIN-LAIN	
	6 Perbaikan Pustu Sungai Ipuh					1,0	unit							147,20						
	7 Perbaikan Poskesdes Pondok Br					1,0	unit							40,25						
	8 Perbaikan Poskesdes Sukamaju					1,0	unit							128,80						
	9 Perbaikan Pustu Sukamaju					1,0	unit							46,00						
	10 Perbaikan Puskesmas Perawatan Penarik					1,0	unit							57,50						
	11 Perbaikan Puskesmas Perawatan Lubuk Pinang					1,0	unit							258,75						
	12 Perbaikan Pustu Talang Petai					1,0	unit							82,80						
	13 Perbaikan Pustu Tanjung Alai					1,0	unit							138,00						
	14 Perbaikan Polindes Selagan Jaya					1,0	unit							72,45						
	15 Perbaikan Pustu Tirta Makmur					1,0	unit							174,80						
	16 Perbaikan Puskesmas Lubuk anai					1,0	unit							77,63						
	17 Perbaikan Poskesdes Pauh Terenja					1,0	unit							88,55						
	18 Perbaikan Pustu Wonosobo					1,0	unit							46,00						
	19 Perbaikan Pustu Ps. Bantal					1,0	unit							82,80						
	20 Perbaikan Puskesmas Bantal					1,0	unit							31,05						
	21 Perbaikan Pustu Bunga Tanjung					1,0	unit							36,80						
	22 Perbaikan Pustu Air Bikuk					1,0	unit							36,80						
	23 Perbaikan Pustu Air Berau					1,0	unit							82,80						
	24 Perbaikan Puskesmas Pondok suguh					1,0	unit							139,73						
	25 Perbaikan Pustu Air Hitam					1,0	unit							40,48						
	26 Perbaikan Puskesmas Retak Mudik					1,0	unit							46,58						
	27 Perbaikan Pustu Padang Gading					1,0	unit							46,00						
	28 Perbaikan Puskesmas Perawatan Ipuh					1,0	unit							57,50						
	29 Perbaikan Pustu Tanjung Mulia					1,0	unit							128,80						
	30 Perbaikan Pustu Air Buluh					1,0	unit							64,40						
	31 Perbaikan Puskesmas Malin Deman					1,0	unit							77,63						
	32 Perbaikan Pustu Semambang Makmur					1,0	unit							55,20						
	33 Perbaikan Pustu Gajah Makmur					1,0	unit							55,20						
	34 Perbaikan Pustu Talang Baru					1,0	unit							46,00						
	35 Perbaikan Puskesmas Air Rami					1,0	unit							55,20						
	36 Perbaikan Pustu Air Rami					1,0	unit							147,20						
	37 Perbaikan Pustu Arga Jaya					1,0	unit							36,80						
	38 Perbaikan Poskesdes Tanah Rekah Rekah					1,0	unit							16,10						
	39 Perbaikan Poskesdes Arah Tiga					1,0	unit							16,10						
	40 Perbaikan Poskesdes Talang Petai					1,0	unit							20,13						
	41 Perbaikan Poskesdes Air Hitam					1,0	unit							16,10						
	Program peningkatan sarana dan prasarana aparatur																			
	1 Perbaikan Rumdin Dokter Gigi Penarik					1,0	unit							139,84						
	2 Perbaikan Rumdin Dokter Penarik					1,0	unit							166,06						
	3 Perbaikan Rumdin Paramedis (1) Penarik					1,0	unit							166,06						
	4 Perbaikan Rumdin Paramedis (2) Penarik					1,0	unit							34,96						
	5 Perbaikan Rumdin Paramedis (3) Penarik					1,0	unit							26,22						
	6 Perbaikan Rumdin Paramedis Air Manjuto					1,0	unit							139,84						
	7 Perbaikan Rumdin Dokter PKM Bantal					1,0	unit							113,85						
	8 Perbaikan Rumdin Paramedis (1) Bantal					1,0	unit							19,32						
	9 Perbaikan Rumdin Paramedis (2) Bantal					1,0	unit							19,32						
	10 Perbaikan Rumdin Paramedis Pondok Suguh					1,0	unit							115,92						
	11 Perbaikan Rumdin Dokter Pondok Suguh					1,0	unit							17,48						
	12 Perbaikan Rumdin Dokter Retak Mudik					1,0	unit							43,70						
	13 Perbaikan Rumdin Paramedis (1) Retak Mudik					1,0	unit							19,32						
	14 Perbaikan Rumdin Paramedis (2) Retak Mudik					1,0	unit							90,16						
	15 Perbaikan Rumdin Paramedis Ipuh					1,0	unit							96,60						
	16 Perbaikan Rumdin Paramedis Lalang Luas					1,0	unit							10,70						
2	**PENDIDIKAN**				**-**			**-**	**-**	**-**	**-**	**20.185,84**	**-**	**30.241,01**	**-**	**-**	**-**	**-**	**-**	
	a. TK																			
	1 PKBM Sunar Nelan					1,0	paket							55,44						
	2 PKBM Bunga Harapan					1,0	paket							5,54						
	3 PKBM Darul Amal					1,0	paket							40,32						
	4 PKBM Darussalam					1,0	paket							554,44						
	5 TK Pembina Ps. Mukomuko					1,0	paket							40,32						
	6 SLB Bandar Ratu					1,0	paket							6.480,00						
	7 PKG Pasar Mukomuko					1,0	paket							110,88						
	8 PKBM Pauh Mandiri					1,0	paket							55,44						
	9 PKBM Ana Victoria					1,0	paket							40,32						
	10 PKBM Bina Mandiri					1,0	paket							40,32						
	11 Paud Nabila					1,0	paket							55,44						
	12 Paud Ananda					1,0	paket							55,44						
	13 TK Tunas Mekar					1,0	paket							55,44						
	14 TK Mekarti Pd. Makmur					1,0	paket							30,24						
	15 TK Pembina Arah Tiga					1,0	paket							90,72						
	b. SD																			
	1 SDN 1 Retak Mudik					1,0	paket							289,64						
	2 SDN 2 Air Gegas					1,0	paket							15,12						
	3 SDN 3 Pondok Suguh					1,0	paket							250,74						
	4 SDN 4 Pondok Suguh					1,0	paket							202,86						
	5 SDN 6 Bantal II					1,0	paket							771,12						
	6 SDN 7 Bunga Tanjung					1,0	paket							34,02						
	7 SDN 8 Desa Tunggang					1,0	paket							34,65						
	8 SDN 9 Kuala Teramang					1,0	paket							40,32						
	9 SDN 10 Air Berau					1,0	paket							90,72						
	10 SDN 11 Mekar Sari					1,0	paket							34,65						
	11 SDN 12 Padang Gading					1,0	paket							120,96						

IDENTIFIKASI USULAN REHABILITASI DAN REKONSTRUKSI
PROVINSI BENGKULU, KABUPATEN MUKOMUKO

NO	JENIS	KABUPATEN/ KOTA/ KECAMATAN	DATA			IDENTIFIKASI USULAN RENCANA REHABILITASI DAN REKONSTRUKSI														KETERANGAN
			JUMLAH	SATUAN	NILAI (Rp.Juta)	JUMLAH	SATUAN	USULAN PENDANAAN 2007				USULAN PENDANAAN 2008				USULAN PENDANAAN 2009				
								APBN	APBD PROV	APBD KAKO	LAIN-LAIN	APBN	APBD PROV	APBD KAKO	LAIN-LAIN	APBN	APBD PROV	APBD KAKO	LAIN-LAIN	
	12 SDN 13 Talang Gadng					1,0	paket							60,48						
	13 SDN 14 Air Bikuk					1,0	paket							525,42						
	14 SDN 15 Air Hitam					1,0	paket							166,32						
	15 SDN 16 Nenggalo					1,0	paket							448,56						
	16 SDN 18 Bandar Jaya					1,0	paket							70,56						
	17 SDN 1 Teras Terunjam					1,0	paket							80,64						
	18 SDN 2 Pondok Baru					1,0	paket							110,88						
	19 SDN 3 Penarik					1,0	paket							90,72						
	20 SDN 4 Sungai Gading					1,0	paket							90,72						
	21 SDN 5 Sungai Ipuh					1,0	paket							847,98						
	22 SDN 6 Lubuk Sahung					1,0	paket							27,72						
	23 SDN 7 Pondok Kopi					1,0	paket							80,64						
	24 SDN 8 Sungai Jerinjing					1,0	paket							141,12						
	25 SDN 9 Lubuk Mukti					1,0	paket							483,84						
	26 SDN 10 Suka Maju					1,0	paket							30,24						
	27 SDN 11 Surian Bungkal					1,0	paket							17,64						
	28 SDN 12 Tunggal Jaya					1,0	paket							221,76						
	29 SDN 13 Bumi Mulya					1,0	paket							10,08						
	30 SDN 14 Suka Maju					1,0	paket							287,28						
	31 SDN 15 Setia Budi					1,0	paket							60,48						
	32 SDN 16 Tunggal Jaya					1,0	paket							191,52						
	33 SDN 17 Lubuk Mukti					1,0	paket							690,48						
	34 SDN 18 Bumi Mulya					1,0	paket							332,64						
	35 SDN 19 Bukit Damri					1,0	paket							20,16						
	36 SDN 20 Dusun II Penarik					1,0	paket							257,04						
	37 SDN 21 Talang Buai					1,0	paket							60,48						
	38 SDN 22 Bumi Mulya					1,0	paket							60,48						
	39 SDN 23 Suka Maju					1,0	paket							687,96						
	40 SDN 24 Bukit Makmur					1,0	paket							370,44						
	41 SDN 26 Ujung Tolan					1,0	paket							166,32						
	42 SDN 1 Pasar Mukomuko					1,0	paket							347,76						
	43 SDN 2 Kampung Dalam					1,0	paket							90,72						
	44 SDN 3 Bandar Ratu					1,0	paket							61,92						
	45 SDN 5 Lubuk Sanai					1,0	paket							524,16						
	46 SDN 6 Pondok Lunang					1,0	paket							30,24						
	47 SDN 7 Pondok Batu					1,0	paket							90,72						
	48 SDN 8 Dusun Baru Palokan					1,0	paket							120,96						
	49 SDN 9 Saribulan					1,0	paket							831,60						
	50 SDN 10 Pasar Sebelah					1,0	paket							191,52						
	51 SDN 11 Ujung Padang					1,0	paket							241,92						
	52 SDN 12 Dusun Baru V Koto					1,0	paket							90,72						
	53 SDN 13 Air Dikit					1,0	paket							110,88						
	54 SDN 14 Pauh Terenja					1,0	paket							539,28						
	55 SDN 16 Rawa mulia					1,0	paket							322,56						
	56 SDN 17 Lubuk Sanai II					1,0	paket							191,52						
	57 SDN 18 Tanjung Mulia					1,0	paket							364,14						
	58 SDN 19 Rawa Bangun					1,0	paket							398,16						
	59 SDN 20 Talang Karet					1,0	paket							40,32						
	60 SDN 21 Koto Jaya					1,0	paket							30,24						
	61 SDN 1 Pasar Ipuh					1,0	paket							120,96						
	62 SDN 3 Air Rami					1,0	paket							437,22						
	63 SDN 4 Talang Arah					1,0	paket							221,76						
	64 SDN 5 Medan Jaya					1,0	paket							287,28						
	65 SDN 6 Tanjung Harapan					1,0	paket							287,28						
	66 SDN 7 Arga Jaya I					1,0	paket							166,32						
	67 SDN 8 Tanjung Jaya					1,0	paket							146,16						
	68 SDN 9 Semundam					1,0	paket							40,32						
	69 SDN 10 Talang Baru					1,0	paket							41,58						
	70 SDN 11 Rami Mulya					1,0	paket							275,94						
	71 SDN 12 Arga Mulya					1,0	paket							181,44						
	72 SDN 13 Mekar Jaya					1,0	paket							687,96						
	73 SDN 14 Talang Rio					1,0	paket							120,96						
	74 SDN 15 Arga Jaya II					1,0	paket							34,02						
	75 SDN 16 Retak Ilir					1,0	paket							166,32						
	76 SDN 17 Bukit Harapan					1,0	paket							166,32						
	77 SDN 18 Menunggal Jaya					1,0	paket							90,72						
	78 SDN 19 Gajah Makmur					1,0	paket							41,58						
	79 SDN 20 Dusun Pulau					1,0	paket							298,62						
	80 SDN 1 Lubuk Pinang					1,0	paket							383,04						
	81 SDN 2 Lubuk Gedang					1,0	paket							9,45						
	82 SDN 3 Sungai Lintang					1,0	paket							27,72						
	83 SDN 4 Rasno					1,0	paket							423,36						
	84 SDN 5 Pondok Panjang					1,0	paket							20,16						
	85 SDN 6 Ranah Karya					1,0	paket							607,32						
	86 SDN 7 Lalang Luas					1,0	paket							342,72						
	87 SDN 8 Talang Petai					1,0	paket							509,04						
	88 SDN 9 Tanjung Alai					1,0	paket							687,96						
	89 SDN 10 Manjuto Jaya					1,0	paket							322,56						
	90 SDN 11 Pd. Makmur					1,0	paket							425,88						
	91 SDN 12 Suka Pindah					1,0	paket							241,92						
	92 SDN 13 Pondok Tengah					1,0	paket							36,54						
	93 SDN 14 Tirta Makmur					1,0	paket							32,76						
	94 SDN 16 Arah Tiga					1,0	paket							393,12						
	95 SDN 17 Sumber Makmur					1,0	paket							595,98						
	96 SDN 18 Tirta Makmur	Kec. Tirtamakmur				1,0	paket							463,68						

IDENTIFIKASI USULAN REHABILITASI DAN REKONSTRUKSI
PROVINSI BENGKULU, KABUPATEN MUKOMUKO

NO	JENIS	KABUPATEN/ KOTA/ KECAMATAN	DATA			IDENTIFIKASI USULAN RENCANA REHABILITASI DAN REKONSTRUKSI														KETERANGAN
								USULAN PENDANAAN 2007				USULAN PENDANAAN 2008				USULAN PENDANAAN 2009				
			JUMLAH	SATUAN	NILAI (Rp.Juta)	JUMLAH	SATUAN	APBN	APBD PROV	APBD KAKO	LAIN-LAIN	APBN	APBD PROV	APBD KAKO	LAIN-LAIN	APBN	APBD PROV	APBD KAKO	LAIN-LAIN	
	c. SMP																			
	1 SMPN 1 Bantal					1,0	paket					528,76								
	2 SMPN 2 Pondok Suguh	Kec. Pondok Suguh				1,0	paket					420,48								
	3 SMPN 3 Gajah Mati					1,0	paket					20,16								
	4 SMPN 4 Bandar Jaya					1,0	paket					103,68								
	5 SMPN 6 Kuala Teramang					1,0	paket					126,72								
	6 SMPN 1 Lubuk Mukti					1,0	paket					40,32								
	7 SMPN 2 Tunggal Jaya					1,0	paket					138,24								
	8 SMPN 4 Dusun II Penarik					1,0	paket					48,96								
	9 SMPN 5 Talang Buai					1,0	paket					31,68								
	10 SMPN 7 Teras Terunjam					1,0	paket					69,12								
	11 SMPN 1 Mukomuko					1,0	paket					12,06								
	12 SMPN 2 Bandar Ratu					1,0	paket					120,24								
	13 SMPN 3 Lubuk Sanai					1,0	paket					103,68								
	14 SMPN 4 Dusun Baru 5 Koto					1,0	paket					57,24								
	15 SMPN 5 SP 10					1,0	paket					460,80								
	16 SMPN 1Pasar Ipuh					1,0	paket					876,96								
	17 SMPN 2 Air Rami					1,0	paket					560,16								
	18 SMPN 3 Talang Arah					1,0	paket					97,92								
	19 SMPN 4 Talang Rio					1,0	paket					217,44								
	20 SMPN 5 Talang Arah					1,0	paket					34,56								
	21 SMPN 6 Rami Mulya					1,0	paket					236,16								
	22 SMPN 1 Lubuk Pinang					1,0	paket					1.092,24								
	23 SMPN 2 Agung Jaya					1,0	paket					11.116,80								
	24 SMPN 4 Sumber Makmur					1,0	paket					34,56								
	d. SMA					**9,0**	**paket**													
	1 SMAN 1 Pondok Suguh	Kec. Pondok Suguh				1,0	paket					116,64								
	2 SMAN 1 Teras Terunjam					1,0	paket					58,32								
	3 SMAN 1 Mukomuko					1,0	paket					611,82								
	4 SMAN 2 Pasar Sebelah					1,0	paket					322,92								
	5 SMAN 1 Ipuh					1,0	paket					276,48								
	6 SMAN 2 Air Rami					1,0	paket					220,32								
	7 SMAN 1 Agung Jaya					1,0	paket					1.269,00								
	8 SMAN 2 Lubuk Pinang					1,0	paket					541,08								
	9 SMKN 1 Bandar Ratu					1,0	paket					220,32								
3	**AGAMA**				**42.578,00**			**-**	**-**	**-**	**-**	**16.636,19**	**-**	**-**	**-**	**-**	**-**	**-**	**-**	
	Program pembangunan sekolah agama																			
	1 Mts Air Buluh					1,0	paket					103,68								
	2 MTsN Ipuh					1,0	paket					414,72								
	3 MAN Ipuh					1,0	paket					36,99								
	4 MIN Sibak					1,0	paket					167,04								
	5 MIN Talang Arah					1,0	paket					293,76								
	a. MI	**Kab. Muko Muko**	**14,0**	**unit**	**2.710,00**	**15,0**	**unit**													
	1 Perbaikan MI Miftahul Huda					1,0	unit					70,00								
	2 Perbaikan MIN Wonosobo					1,0	unit					70,00								
	3 Perbaikan MIN Sibak					1,0	unit					145,00								
	4 Perbaikan MIN Air Buluh					1,0	unit					40,00								
	5 Perbaikan MIN Talang Arah					1,0	unit					265,00								
	6 Perbaikan MIN Air Hitam					1,0	unit					350,00								
	7 Perbaikan MIN Lubuk Mukti					1,0	unit					780,00								
	8 Perbaikan MI Mitbaul Huda					1,0	unit					235,00								
	9 Perbaikan MI Al Hidayah					1,0	unit					160,00								
	10 Perbaikan MI Nuroniyah					1,0	unit					210,00								
	11 Perbaikan MITI Tirta Makmur					1,0	unit					490,00								
	12 Perbaikan MITI Pondok Makmur					1,0	unit					280,00								
	13 Perbaikan MI Wathoniyah					1,0	unit					75,00								
	b. MTs	**Kab. Muko Muko**	**14,0**	**unit**	**1.829,00**	**12,0**	**Unit**													
	1 Perbaikan MTSN Wonosobo					1,0	unit					70,00								
	2 Perbaikan MTsN Ipuh					1,0	unit					240,00								
	3 Perbaikan MTs Talang Arah					1,0	unit					250,00								
	4 Perbaikan MTs Darul Amal					1,0	unit					115,00								
	5 Perbaikan MTs Al Ihsan					1,0	unit					160,00								
	6 Perbaikan MTsN Lubuk Mukti					1,0	unit					1.020,00								
	7 Perbaikan MTs Guppi					1,0	unit					260,00								
	8 Perbaikan MTsN Agung Jaya					1,0	unit					1.250,00								
	9 Perbaikan MTs Wathoniah					1,0	unit					100,00								
	10 Perbaikan MTs Al Iman					1,0	unit					280,00								
	c. MA	**Kab. Muko Muko**	**7,0**	**unit**	**1.414,00**	**6,0**	**unit**													
	1 Perbaikan MA Nuroniyah					1,0	unit					80,00								
	2 Perbaikan MA Darul Amal					1,0	unit					100,00								
	3 Perbaikan MAN Ipuh (Ruang Kelas 4 unit)					1,0	unit					100,00								
	4 Perbaikan MA Miftahul Ulum (Ruang Kelas 4 Unit, Kantor 1 Unit)					1,0	unit					200,00								
	5 Perbaikan MA Al-Iman (Kantor 1 Unit, Ruang Kelas 1 Unit)					1,0	unit					80,00								
	d. Masjid	**Kab. Muko Muko**	**95,0**	**unit**	**35.625,00**	**89,0**	**unit**													
	1 Perbaikan Masjid RT I					1,0	unit					70,00								
	2 Perbaikan Masjid Dusun V					1,0	unit					70,00								
	3 Perbaikan Masjid RT.III					1,0	unit					70,00								
	4 Perbaikan Masjid Al Hidayah Ranah Karya					1,0	unit					70,00								
	5 Perbaikan Masjid At Taqwa Dusun Pondok					1,0	unit					40,00								
	6 Perbaikan Masjid At Taqwa RT I Arah Tiga					1,0	unit					700,00								

IDENTIFIKASI USULAN REHABILITASI DAN REKONSTRUKSI
PROVINSI BENGKULU, KABUPATEN MUKOMUKO

NO	JENIS	KABUPATEN/ KOTA/ KECAMATAN	DATA			IDENTIFIKASI USULAN RENCANA REHABILITASI DAN REKONSTRUKSI														KETERANGAN
			JUMLAH	SATUAN	NILAI (Rp.Juta)	JUMLAH	SATUAN	USULAN PENDANAAN 2007				USULAN PENDANAAN 2008				USULAN PENDANAAN 2009				
								APBN	APBD PROV	APBD KAKO	LAIN-LAIN	APBN	APBD PROV	APBD KAKO	LAIN-LAIN	APBN	APBD PROV	APBD KAKO	LAIN-LAIN	
	7 Perbaikan Mushalla Al Yakin					1,0	unit					700,00								
	8 Perbaikan Masjid An Nur					1,0	unit													
	9 Perbaikan Masjid Al Hidayah Lubuk Gedang					1,0	unit					40,00								
	10 Perbaikan Masjid Al Iman Tanjung Alai					1,0	unit					70,00								
	11 Perbaikan Masjid Al Muhajirin					1,0	unit					40,00								
	12 Perbaikan Masjid Ar Rahman Tirta Makmur					1,0	unit					70,00								
	13 Perbaikan Masjid LDII					1,0	unit					40,00								
	14 Perbaikan Masjid Al Iman Tirta Makmur SP.V					1,0	unit					25,00								
	15 Perbaikan Masjid Al Hidayah Pondok Makmur					1,0	unit					40,00								
	16 Perbaikan Masjid Ar Rahman Pondok Makmur					1,0	unit					70,00								
	17 Perbaikan Masjid Al Huda Agung Jaya					1,0	unit					25,00								
	18 Perbaikan Masjid Al Iksan Gajah Makmur					1,0	unit					70,00								
	19 Perbaikan Masjid Darul Fauzi Gajah Makmur					1,0	unit					70,00								
	20 Perbaikan Masjid Atqwa Sibak					1,0	unit					700,00								
	21 Perbaikan Masjid Al Hidayah Dusun IV Tanjung Harapan					1,0	unit					400,00								
	22 Perbaikan Masjid Nurul Hasanah Tanjung Harapan					1,0	unit					250,00								
	23 Perbaikan Masjid Muttaqin Ps Ipuh					1,0	unit					40,00								
	24 Perbaikan Masjid Gumatul Ummah Pulay Payung					1,0	unit					40,00								
	25 Perbaikan Masjid Nurul Ihsan Medan Jaya					1,0	unit					40,00								
	26 Perbaikan Masjid Darussalam Medan Jaya					1,0	unit					70,00								
	27 Perbaikan Masjid Darul Ulum Semundam					1,0	unit					40,00								
	28 Perbaikan Masjid Al Ikhlas Manunggal Jaya					1,0	unit					70,00								
	29 Perbaikan Masjid Al Muhajirin Manunggal Jaya					1,0	unit					40,00								
	30 Perbaikan Masjid Nurul Iman Air Buluh					1,0	unit					70,00								
	31 Perbaikan Masjid Syuhadak Lubuk Talang Ipuh					1,0	unit					70,00								
	32 Perbaikan Masjid Nurul Huda Air Rami					1,0	unit					40,00								
	33 Perbaikan Masjid Al Muhajirin Talang Baru					1,0	unit					70,00								
	34 Perbaikan Masjid Al Muttaqin Retak Ilir					1,0	unit					40,00								
	35 Perbaikan Masjid Al Hikmah Tanjung jaya					1,0	unit					25,00								
	36 Perbaikan Masjid Al Amin Tanjung jaya					1,0	unit					70,00								
	37 Perbaikan Masjid Uswatun Hasanah Tanjung Jaya					1,0	unit					40,00								
	38 Perbaikan Masjid Nurul Iman Air Rami					1,0	unit					40,00								
	39 Perbaikan Masjid Al Muhairin Dusun I Bandar Jaya					1,0	unit					70,00								
	40 Perbaikan Masjid Baitul Rahman Dusun II Bandar Jaya					1,0	unit					70,00								
	41 Perbaikan Masjid Darul Mutaalimin Bumi Mekar Jaya					1,0	unit					70,00								
	42 Perbaikan Masjid Jamiatul Mutaalimin Air Berau					1,0	unit					40,00								
	43 Perbaikan Masjid Baitul Amin Talang Gading					1,0	unit					70,00								
	44 Perbaikan Masjid Nurul Ikhlas Bunga Tanjung					1,0	unit					70,00								
	45 Perbaikan Masjid Ar Rahman Retak Mudik					1,0	unit					70,00								
	46 Perbaikan Masjid Baitul Mujahada Sumber Makmur					1,0	unit					70,00								
	47 Perbaikan Masjid Darussalam Mekar Sari Pondok Suguh					1,0	unit					70,00								
	48 Perbaikan Masjid At Taqwa Mekar Sari Pondok Suguh					1,0	unit					40,00								
	49 Perbaikan Masjid Al Amin Padang Gading					1,0	unit					70,00								
	50 Perbaikan Masjid Al Muhajirin Gajah Mati					1,0	unit					40,00								
	51 Perbaikan Masjid Nurul Falah Teramang Jaya					1,0	unit					40,00								
	52 Perbaikan Masjid Baitul Mutaqin Teramang Jaya					1,0	unit					40,00								
	53 Perbaikan Masjid Al Ikhlas Teramang Jaya					1,0	unit					40,00								
	54 Perbaikan Masjid Assuhadah VPantai Indah Koto Jaya					1,0	unit					40,00								
	55 Perbaikan Masjid Al Muhajirin Ujung Padang					1,0	unit					40,00								
	56 Perbaikan Masjid Baitul Hasanah Lubuk Sanai					1,0	unit					25,00								
	57 Perbaikan Masjid Nurul Ishlah VTanjung Mulya					1,0	unit					40,00								
	58 Perbaikan Masjid Al Barokah Rawa Mulya					1,0	unit					40,00								
	59 Perbaikan Masjid Nurul Iman Lubuk Sanai					1,0	unit					70,00								
	60 Perbaikan Masjid Al Huda Pasar Belakang					1,0	unit					25,00								
	61 Perbaikan Masjid Al Ma'buda Rawa Mulya					1,0	unit					40,00								
	62 Perbaikan Masjid Itibal Ummah Rawa Mulya					1,0	unit					40,00								
	63 Perbaikan Masjid Ar Rahman Desa Baru V Koto					1,0	unit					40,00								
	64 Perbaikan Masjid Jamiut Taqwa Rawa Bangun					1,0	unit					70,00								
	65 Perbaikan Masjid Baitur Rahman Lubuk Sanai					1,0	unit					40,00								
	66 Perbaikan Masjid Al Huda Pasar Belakang					1,0	unit					25,00								
	67 Perbaikan Masjid Al Ikhlas Pasar Sebelah					1,0	unit					25,00								
	68 Perbaikan Masjid Al Islah Tanjung Mulya					1,0	unit					25,00								
	69 Perbaikan Masjid Hidayatur Ro'diyah Rawa Mulya					1,0	unit					40,00								
	70 Perbaikan Masjid Al Ikhlas Ds. Baru Pelokan					1,0	unit					25,00								
	71 Perbaikan Masjid Baitul Kasim Sukamaju					1,0	unit					70,00								
	72 Perbaikan Masjid Darusalam Lubuk Mukti					1,0	unit					40,00								
	73 Perbaikan Masjid At Taqwa Pondok Kopi					1,0	unit					40,00								
	74 Perbaikan Masjid Nurul Hidayah Mekar Mulya					1,0	unit					40,00								
	75 Perbaikan Masjid Al Ikwan Tunggal Jaya					1,0	unit					40,00								
	76 Perbaikan Masjid Nurut Taqwa Suka Maju					1,0	unit					40,00								
	77 Perbaikan Masjid Hidayatul Mubtadin Lb. Mukti					1,0	unit					40,00								
	78 Perbaikan Masjid Al Muhajirin Bumi Mulya					1,0	unit					40,00								
	79 Perbaikan Masjid Al Huda Lubuk Mukti					1,0	unit					70,00								
	80 Perbaikan Masjid Al Mukminin Suka Maju					1,0	unit					70,00								
	81 Perbaikan Masjid Al Muhajirin Lubuk Mukti					1,0	unit					70,00								
	82 Perbaikan Masjid At Taqwa Penarik					1,0	unit					40,00								
	83 Perbaikan Masjid Baiturahman Suka Maju					1,0	unit					40,00								
	84 Perbaikan Masjid At Taqwa Talang Buai					1,0	unit					70,00								
	85 Perbaikan Masjid Nurul Ihsan Lubuk Sahung					1,0	unit					40,00								
	86 Perbaikan Masjid Itaqulloh Mekar Mulya					1,0	unit					40,00								
	87 Perbaikan Masjid Nurul Huda Penarik					1,0	unit					40,00								
	88 Perbaikan Masjid Sunan Ampel Mekar Mulya					1,0	unit					40,00								
	89 Perbaikan Masjid Al Ikhlas Surian Bungkal					1,0	unit					70,00								
	e. Mushola																			
	1 Perbaikan Musola RT III					1,0	unit					40,00								

IDENTIFIKASI USULAN REHABILITASI DAN REKONSTRUKSI
PROVINSI BENGKULU, KABUPATEN MUKOMUKO

NO	JENIS	KABUPATEN/ KOTA/ KECAMATAN	DATA			IDENTIFIKASI USULAN RENCANA REHABILITASI DAN REKONSTRUKSI														KETERANGAN
								USULAN PENDANAAN 2007				USULAN PENDANAAN 2008				USULAN PENDANAAN 2009				
			JUMLAH	SATUAN	NILAI (Rp.Juta)	JUMLAH	SATUAN	APBN	APBD PROV	APBD KAKO	LAIN-LAIN	APBN	APBD PROV	APBD KAKO	LAIN-LAIN	APBN	APBD PROV	APBD KAKO	LAIN-LAIN	
	2 Perbaikan Mushala RT II Pondok Makmur					1,0	unit					40,00								
	3 Perbaikan Mushala Istiqomah					1,0	unit					70,00								
	4 Perbaikan Mushala Ps.Agung Jy					1,0	unit					40,00								
	5 Perbaikan Mushola Al patas Dusun IV Tanjung Harapan					1,0	unit					70,00								
	6 Perbaikan Mushola Nurul Huda Pasar Ipuh					1,0	unit					40,00								
	7 Perbaikan Mushola Al Ikhlas Dusun II Tanjung Jaya					1,0	unit					40,00								
	8 Perbaikan Mushola Nurul Talabah Tanjung Jaya					1,0	unit					40,00								
	9 Perbaikan Mushala Al furqon Air Rami					1,0	unit					40,00								
	10 Perbaikan Mushola Al Ikhlas Mekar Sari Pondok Suguh					1,0	unit					70,00								
	11 Perbaikan Mushola Al Falah Padang Gading Pondok Suguh					1,0	unit					70,00								
	12 Perbaikan Mushola Al Falah Sumber Makmur					1,0	unit					70,00								
	13 Perbaikan Mushola Dusun II Bunga Tanjung					1,0	unit					70,00								
	14 Perbaikan Mushola Nurul Mutaqin Ps. Bantal					1,0	unit					70,00								
	15 Perbaikan Mushola Yamer RT III Pantai Indah					1,0	unit					25,00								
	f. Pondok Pesantren																			
	1 Perbaikan Pondok Pesantren Madinatul Hadir					1,0	unit					70,00								
	2 Perbaikan Pondok Pesantren Darul Amal					1,0	unit					70,00								
	3 Perbaikan Pondok Pesantren Agrobisnis RN					1,0	unit					70,00								
	4 Perbaikan Pondok Pesantren Miftahul Ulum					1,0	unit					70,00								
	5 Perbaikan Pondok Pesantren Al Barokah					1,0	unit					40,00								
	g. KUA																			
	1 Perbaikan KUA Lubuk Pinang					1,0	unit					70,00								
	2 Perbaikan KUA Mukomuko Selatan					1,0	unit					40,00								
	3 Perbaikan Kantor Kandepag Mukomuko					1,0	unit					25,00								
	h. Kantor Dep. Agama	**Kab. Muko Muko**	**1,0**	**unit**	**1.000,00**															
FASILITAS EKONOMI					**10.285,00**			**-**	**-**	**-**	**-**	**400,00**	**-**	**5.792,00**	**-**	**-**	**-**	**-**	**-**	
1	**PERDAGANGAN**				**10.285,00**			**-**	**-**	**-**	**-**	**-**	**-**	**5.792,00**	**-**	**-**	**-**	**-**	**-**	
	a. Pasar Tradisional	**Kab. Muko Muko**	**11,0**	**unit**	**10.285,00**	**11,0**	**unit**													
	1 Pasar Medan Jaya					5,0	los							832,00						
	2 Pasar Dusun Tunggang					3,0	los							512,00						
	3 Pasar SP. 3 KJS					3,0	los							576,00						
	4 Pasar SP. 1 Lubuk Mukti					4,0	los							704,00						
	5 Pasar Desa Penarik					2,0	los							256,00						
	6 Pasar Tras Terunjam					3,0	los							384,00						
	7 Pasar Ujung Padang					5,0	los							640,00						
	8 Pasar Desa Lubuk Sanai					4,0	los							640,00						
	9 Pasar Lubuk Pinang					6,0	los							512,00						
	10 Pasar Desa SP. 6					3,0	los							576,00						
	11 Pasar Desa Talang Petai					2,0	los							160,00						
2	**PERIKANAN DAN KELAUTAN**				**-**			**-**	**-**	**-**	**-**	**400,00**	**-**	**-**	**-**	**-**	**-**	**-**	**-**	
	Program pemberdayaan ekonomi masyarakat pesisir																			
	1 Gudang TPI					1,0	unit					200,00								
	2 Gudang Ikan					1,0	unit					200,00								
LINTAS SEKTOR					**101.040,00**			**-**	**-**	**-**	**-**	**1.000,00**	**-**	**-**	**-**	**-**	**-**	**-**	**-**	
1.	**Gedung/Kantor Pemerintahan**				**101.040,00**			**-**	**-**	**-**	**-**	**1.000,00**	**-**	**-**	**-**	**-**	**-**	**-**	**-**	
	1 Kantor BPKKD	Kab. Muko Muko	1,0	unit	1.000,00	1,0	unit					1.000,00								
	2 Kantor KB Capil dan Nakertrans	Kab. Muko Muko	1,0	unit	1.000,00	-	unit													Tidak ada usulan
	3 BKLH dan PE	Kab. Muko Muko	1,0	unit	1.000,00	-	unit													Tidak ada usulan
	4 Kantor PU dan PP	Kab. Muko Muko	1,0	unit	1.000,00	-	unit													Tidak ada usulan
	5 Kantor Bappeda	Kab. Muko Muko	1,0	unit	1.000,00	-	unit													Tidak ada usulan
	6 Kantor PMD	Kab. Muko Muko	1,0	unit	1.000,00	-	unit													Tidak ada usulan
	7 Kantor Kesos dan PP	Kab. Muko Muko	1,0	unit	1.000,00	-	unit													Tidak ada usulan
	8 Kantor Kesehatan	Kab. Muko Muko	1,0	unit	1.000,00	-	unit													Tidak ada usulan
	9 Kantor Diknas dan Budpora	Kab. Muko Muko	1,0	unit	1.000,00	-	unit													Tidak ada usulan
	10 Kantor Perindagkop UKM	Kab. Muko Muko	1,0	unit	1.000,00	-	unit													Tidak ada usulan
	11 Kantor PKKP	Kab. Muko Muko	1,0	unit	1.000,00	-	unit													Tidak ada usulan
	12 Balai desa	Kab. Muko Muko	62,0	unit	37.200,00	-	unit													Tidak ada usulan
	13 Kantor Desa	Kab. Muko Muko	70,0	unit	42.000,00	-	unit													Tidak ada usulan
	14 Kantor Kecamatan	Kab. Muko Muko	9,0	unit	10.800,00	-	unit													Tidak ada usulan
	15 Rumah Dinas	Kab. Muko Muko	4,0	unit	40,00	-	unit													Tidak ada usulan
BIDANG PEMULIHAN EKONOMI					**-**			**-**	**-**	**-**	**-**	**12.232,60**	**-**	**-**	**-**	**-**	**-**	**-**	**-**	
FASILITAS EKONOMI					**-**			**-**	**-**	**-**	**-**	**12.232,60**	**-**	**-**	**-**	**-**	**-**	**-**	**-**	
1.	**PERIKANAN DAN KELAUTAN**				**-**			**-**	**-**	**-**	**-**	**12.232,60**	**-**	**-**	**-**	**-**	**-**	**-**	**-**	
	Program pemberdayaan ekonomi masyarakat pesisir																			
	1 Jongkong					257,0	unit					771,00								
	2 Sampan					26,0	buah					52,00								
	3 Payang					185,0	unit					277,50								
	4 Jaring					490,0	unit					367,50								
	5 Rawai					30,0	unit					9,00								
	6 Mesin Tempel					165,0	unit					2.475,00								
	7 Kapal Motor					34,0	unit					1.020,00								
	Program pengembangan budidaya perikanan																			
	1 Gedung					3,0	unit					600,00								
	2 Kolam					23,0	unit					1.150,00								
	3 Saluran Air					350,0	meter					70,00								
	4 Saluran Pembuangan					274,0	meter					50,00								
	5 Akuarium Set					1,0	unit					50,00								
	6 Mesin Pompa Air					1,0	unit					50,00								

IDENTIFIKASI USULAN REHABILITASI DAN REKONSTRUKSI
PROVINSI BENGKULU, KABUPATEN MUKOMUKO

NO	JENIS	KABUPATEN/ KOTA/ KECAMATAN	DATA			IDENTIFIKASI USULAN RENCANA REHABILITASI DAN REKONSTRUKSI														KETERANGAN
								USULAN PENDANAAN 2007				USULAN PENDANAAN 2008				USULAN PENDANAAN 2009				
			JUMLAH	SATUAN	NILAI (Rp.Juta)	JUMLAH	SATUAN	APBN	APBD PROV	APBD KAKO	LAIN-LAIN	APBN	APBD PROV	APBD KAKO	LAIN-LAIN	APBN	APBD PROV	APBD KAKO	LAIN-LAIN	
	7 Waring					6,0	buah					60,00								
	8 Hapa					4,0	buah					0,60								
	9 Penjemuran Ikan					1.750,0	meter					1.750,00								
	10 Gudang					87,0	unit					3.480,00								
MITIGASI BENCANA DAN PRB								**-**	**-**	**-**	**-**	**9.796,00**	**-**	**-**	**-**	**-**	**-**	**-**	**-**	
	Kesiapsiagaan dan pengurangan resiko bencana																			
	1 Pembangunan jalan evakuasi dari Pian Benda ke Selagan Jaya	Muko-muko Utara				10,0	km					5.000,00								
	2 Pembangunan Gudang Posko Pengungsian	13 lokasi				13,0	unit					2.496,00								
	3 Pembangunan Dapur Umum dan kelengkapannya	13 lokasi				13,0	unit					1.300,00								
	4 Pembangunan Helypad	2 lokasi				2,0	unit					1.000,00								

REKAPITULASI KEBUTUHAN REHABILITASI DAN REKONSTRUKSI
PASCA GEMPA WILAYAH SUMATERA 12 SEPTEMBER 2007
PROVINSI BENGKULU, KABUPATEN SELUMA

NO	BIDANG/ SEKTOR/ SUB SEKTOR	DLA	USULAN TOTAL	USULAN TOTAL BY SUMBER ANGGARAN				USULAN 2007				USULAN 2008				USULAN 2009			
				APBN	APBD PROV	APBD KAB/KO	LAIN-LAIN	APBN	APBD PROV	APBD KA/KO	LAIN-LAIN	APBN	APBD PROV	APBD KA/KO	LAIN-LAIN	APBN	APBD PROV	APBD KA/KO	LAIN-LAIN
		(Rp Juta)	(Rp Juta)	(Rp Juta)	(Rp Juta)	(Rp Juta)	(Rp Juta)	(Rp Juta)	(Rp Juta)	(Rp Juta)	(Rp Juta)	(Rp Juta)	(Rp Juta)	(Rp Juta)	(Rp Juta)	(Rp Juta)	(Rp Juta)	(Rp Juta)	(Rp Juta)
A	**PERUMAHAN**	**2.725,50**	**2.725,50**	**2.725,50**	**-**	**-**	**-**	**86,25**	**-**	**-**	**-**	**2.639,25**	**-**	**-**	**-**	**-**	**-**	**-**	**-**
	1 Perumahan	2.370,00	2.370,00	2.370,00	-	-	-	75,00	-	-	-	2.295,00	-	-	-	-	-	-	-
	2 Prasarana Lingkungan	355,50	355,50	355,50	-	-	-	11,25	-	-	-	344,25	-	-	-	-	-	-	-
B	**PRASARANA PUBLIK**	**29.331,20**	**70.904,00**	**37.359,00**	**-**	**33.545,00**	**-**	**-**	**-**	**-**	**-**	**37.359,00**	**-**	**33.545,00**	**-**	**-**	**-**	**-**	**-**
1	**INFRASTRUKTUR**	**22.291,20**	**56.149,00**	**34.854,00**	**-**	**21.295,00**	**-**	**-**	**-**	**-**	**-**	**34.854,00**	**-**	**21.295,00**	**-**	**-**	**-**	**-**	**-**
	1 Transportasi	2.691,20	21.295,00	-	-	21.295,00	-	-	-	-	-	-	-	21.295,00	-	-	-	-	-
	2 Energi	-	-	-	-	-	-	-	-	-	-	-	-	-	-	-	-	-	-
	3 Sumber Daya Air	19.600,00	34.854,00	34.854,00	-	-	-	-	-	-	-	34.854,00	-	-	-	-	-	-	-
2	**SOSIAL**	**790,00**	**8.505,00**	**2.505,00**	**-**	**6.000,00**	**-**	**-**	**-**	**-**	**-**	**2.505,00**	**-**	**6.000,00**	**-**	**-**	**-**	**-**	**-**
	1 Kesehatan	730,00	1.900,00	-	-	1.900,00	-	-	-	-	-	-	-	1.900,00	-	-	-	-	-
	2 Pendidikan	-	6.110,00	2.010,00	-	4.100,00	-	-	-	-	-	2.010,00	-	4.100,00	-	-	-	-	-
	3 Agama	60,00	495,00	495,00	-	-	-	-	-	-	-	495,00	-	-	-	-	-	-	-
	4 Sosial	-	-	-	-	-	-	-	-	-	-	-	-	-	-	-	-	-	-
3	**EKONOMI**	**-**	**-**	**-**	**-**	**-**	**-**	**-**	**-**	**-**	**-**	**-**	**-**	**-**	**-**	**-**	**-**	**-**	**-**
	1 Perdagangan	-	-	-	-	-	-	-	-	-	-	-	-	-	-	-	-	-	-
	2 Perikanan	-	-	-	-	-	-	-	-	-	-	-	-	-	-	-	-	-	-
	3 Pertanian	-	-	-	-	-	-	-	-	-	-	-	-	-	-	-	-	-	-
	4 Koperasi dan UKM	-	-	-	-	-	-	-	-	-	-	-	-	-	-	-	-	-	-
	5 Pariwisata	-	-	-	-	-	-	-	-	-	-	-	-	-	-	-	-	-	-
4	**LINTAS SEKTOR**	**6.250,00**	**6.250,00**	**-**	**-**	**6.250,00**	**-**	**-**	**-**	**-**	**-**	**-**	**-**	**6.250,00**	**-**	**-**	**-**	**-**	**-**
	1 Pemerintahan	6.250,00	6.250,00	-	-	6.250,00	-	-	-	-	-	-	-	6.250,00	-	-	-	-	-
C	**PEMULIHAN EKONOMI**	**-**	**-**	**-**	**-**	**-**	**-**	**-**	**-**	**-**	**-**	**-**	**-**	**-**	**-**	**-**	**-**	**-**	**-**
	1 Sosial (bantuan)	-	-	-	-	-	-	-	-	-	-	-	-	-	-	-	-	-	-
	2 Perdagangan	-	-	-	-	-	-	-	-	-	-	-	-	-	-	-	-	-	-
	3 Perikanan	-	-	-	-	-	-	-	-	-	-	-	-	-	-	-	-	-	-
	4 Pertanian	-	-	-	-	-	-	-	-	-	-	-	-	-	-	-	-	-	-
	5 Koperasi dan UKM	-	-	-	-	-	-	-	-	-	-	-	-	-	-	-	-	-	-
	6 Pariwisata	-	-	-	-	-	-	-	-	-	-	-	-	-	-	-	-	-	-
	7 Perbankan	-	-	-	-	-	-	-	-	-	-	-	-	-	-	-	-	-	-
TOTAL		**32.056,70**	**73.629,50**	**40.084,50**	**-**	**33.545,00**	**-**	**86,25**	**-**	**-**	**-**	**39.998,25**	**-**	**33.545,00**	**-**	**-**	**-**	**-**	**-**
MITIGASI DAN PRB																			
GRAND TOTAL		**32.056,70**	**73.629,50**	**40.084,50**	**-**	**33.545,00**	**-**	**86,25**	**-**	**-**	**-**	**39.998,25**	**-**	**33.545,00**	**-**	**-**	**-**	**-**	**-**

IDENTIFIKASI USULAN REHABILITASI DAN REKONSTRUKSI
PROVINSI BENGKULU, KABUPATEN SELUMA

NO	JENIS	KABUPATEN/ KOTA/ KECAMATAN	DATA KERUSAKAN DAN KERUGIAN			IDENTIFIKASI USULAN RENCANA REHABILITASI DAN REKONSTRUKSI														KETERANGAN
			JUMLAH	SATUAN	NILAI (Rp.Juta)	JUMLAH	SATUAN	USULAN PENDANAAN 2007 (Rp.Juta)				USULAN PENDANAAN 2008 (Rp.Juta)				USULAN PENDANAAN 2009 (Rp.Juta)				
								APBN	APBD PROV	APBD KAKO	LAIN-LAIN	APBN	APBD PROV	APBD KAKO	LAIN-LAIN	APBN	APBD PROV	APBD KAKO	LAIN-LAIN	
BIDANG PEMULIHAN PERUMAHAN DAN PERMUKIMAN					**2.725,50**			**86,25**	**-**	**-**	**-**	**2.639,25**	**-**	**-**	**-**	**-**	**-**	**-**	**-**	
1.	**PERUMAHAN**		**420,00**		**2.370,00**			**75,00**	**-**	**-**	**-**	**2.295,00**	**-**	**-**	**-**	**-**	**-**	**-**	**-**	
	1 Rusak Berat		5	unit	75,00	5	unit	75,00												
	2 Rusak Sedang		44	unit	440,00	44	unit					440,00								
	3 Rusak Ringan		371	unit	1.855,00	371	unit					1.855,00								
2	**PRASARANA LINGKUNGAN**		**420,00**		**355,50**			**11,25**	**-**	**-**	**-**	**344,25**	**-**	**-**	**-**	**-**	**-**	**-**	**-**	
	1 Rusak Berat		5	unit	11,25	5	unit	11,25												
	2 Rusak Sedang		44	unit	66,00	44	unit					66,00								
	3 Rusak Ringan		371	unit	278,25	371	unit					278,25								
BIDANG PEMULIHAN PRASANA PUBLIK					**7.040,00**			**-**	**-**	**-**	**-**	**37.359,00**	**-**	**33.545,00**	**-**	**-**	**-**	**-**	**-**	
PRASARANA PUBLIK					**-**			**-**	**-**	**-**	**-**	**34.854,00**	**-**	**21.295,00**	**-**	**-**	**-**	**-**	**-**	
1.	**TRANSPORTASI**				**-**			**-**	**-**	**-**	**-**	**-**	**-**	**21.295,00**	**-**	**-**	**-**	**-**	**-**	
A	**Transportasi Darat**				**-**			**-**	**-**	**-**	**-**	**-**	**-**	**21.295,00**	**-**	**-**	**-**	**-**	**-**	
	a Infrastruktur Jalan																			
	1 Puguk - SP. TMD	Kab. Seluma				1,0	Unit							800,00						Dana APBN pindah ke APBD Kab/Kota karena kewenangannya ada di kab/kota
	2 Pusat Pemerintahan .Jl. Soekarno-Hatta	Kab. Seluma				1,0	Unit							1.600,00						
	3 Bunut Tinggi - Lubuk Ngantungan	Kab. Seluma				1,0	Unit							2.175,00						
	4 Talang Sali - Tenangan	Kab. Seluma				1,0	Unit							1.200,00						
	5 Puguk - Lubuk Resam	Kab. Seluma				1,0	Unit							1.300,00						
	6 Ruas Jl. Sukamerindu - Talang Padang	Kab. Seluma				1,0	Unit							845,00						
	7 Ruas Jl. Air Teras - Batu Tugu - Rawa Indah	Kab. Seluma				1,0	Unit							2.400,00						
	8 Ruas Jl. Sekalak - Lubuk Resam	Kab. Seluma				1,0	Unit							1.450,00						
	9 Ruas Jl. Betungan - Air Petai	Kab. Seluma				1,0	Unit							1.275,00						
	10 Ruas Jl. Bunut Tinggi - Tanah Abang	Kab. Seluma				1,0	Unit							2.150,00						
	b Infrastruktur Jembatan																			
	a Jembatan Rusak Berat																			
	1 Air Gambut (26 meter)	Kab. Seluma				1,0	Unit							700,00						
	b Jembatan Rusak Ringan																			
	1 Air Rambi (12 meter)	Kab. Seluma				1,0	Unit							800,00						
	2 Air Sindur (33 meter)	Kab. Seluma				1,0	Unit							900,00						
	3 Air Betungan (18 meter)	Kab. Seluma				1,0	Unit							1.800,00						
	4 Air Simpur Ijang	Kab. Seluma				1,0	Unit							600,00						
	5 Air Pering (20 meter)	Kab. Seluma				1,0	Unit							500,00						
	6 Rena Gajah Mati	Kab. Seluma				1,0	Unit							800,00						
2.	**INFRASTRUKTUR SUMBER DAYA AIR**				**-**			**-**	**-**	**-**	**-**	**34.854,00**	**-**	**-**	**-**	**-**	**-**	**-**	**-**	
	a Irigasi																			
	Rusak Berat																			
	1 Perbaikan saluran pengendali banjir Sungai Ngalam	Kec Seluma Kota				1,0	Unit					3.375,00								
	2 Perbaikan alur Sungai Gelumbang dan Kungkai	Kec Air Periukan				1,0	Unit					1.780,00								
	3 Perbaikan alur Sungai Nelas	Kec Sukaraja				1,0	Unit					3.183,00								
	4 Perbaikan bendung irigasi Air Talo Kemalo	Kec Ulu Talo				1,0	Unit					578,00								
	5 Perbaikan bendung dan saluran Irigasi Air Klempai H	Kec Ulu Talo				1,0	Unit					481,00								
	6 Perbaikan bendung dan saluran irigasi Air Alas Gunu	Kec. Semidang Alas				1,0	Unit					646,00								
	7 Perbaikan bendung dan saluran irigasi Air Kuroan K	Kec. Semidang Alas Maras				1,0	Unit					583,00								
	8 Perbaikan bendung dan saluran irigasi Air Sindur Pa	Kec Lubuk Sandi				1,0	Unit					780,00								
	9 Pembuatan break water pantai Maras	Kec. Semidang Alas Maras				1,0	Unit					12.000,00								
	10 Perbaikan saluran irigasi Air Pengurungan	Kec Talo Kecil				1,0	Unit					195,00								
	11 Perbaikan bendung dan saluran irigasi Air	Kec Seluma Kota				1,0	Unit					8.000,00								
	Rusak Sedang																			
	1 Perbaikan saluran irigasi Air Siabun	Kec Sukaraja				1,0	Unit					488,00								
	2 Perbaikan bendung dan saluran irigasi Air Temiang	Kec Talo				1,0	Unit					531,00								
	3 Perbaikan irigasi Air Talo Nanto	Kec Ulu Talo				1,0	Unit					342,00								
	4 Perbaikan bendung dan saluran irigasi Air Simpur T	Kec. Semidang Alas				1,0	Unit					892,00								
	5 Perbaikan pintu air	Kec. Semidang Alas				1,0	Unit					1.000,00								
PRASARANA SOSIAL					**790,00**			**-**	**-**	**-**	**-**	**2.505,00**	**-**	**6.000,00**	**-**	**-**	**-**	**-**	**-**	
1.	**KESEHATAN**				**730,00**			**-**	**-**	**-**	**-**	**-**	**-**	**1.900,00**	**-**	**-**	**-**	**-**	**-**	
	Fasilitas Kesehatan	**Kab. Seluma**	**14,0**	**unit**	**730,00**	**14,0**	**unit**													
	A Puskesmas																			
	1 Puskesmas Sukasari	Kab. Seluma				1,0	Unit							150,00						
	2 Puskesmas Padang Cekur	Kab. Seluma				1,0	Unit							150,00						
	B Puskesmas Pembantu																			
	Rusak Berat																			
	1 Pustu Cahaya Negeri	Kab. Seluma				1,0	Unit							150,00						
	2 Pustu Talang Benuang	Kab. Seluma				1,0	Unit							150,00						
	3 Pustu Babatan	Kab. Seluma				1,0	Unit							200,00						
	4 Pustu Simpang	Kab. Seluma				1,0	Unit							200,00						
	5 Pustu Cugung Langu	Kab. Seluma				1,0	Unit							200,00						
	Rusak Sedang																			
	1 Pustu Pasar Seluma	Kab. Seluma				1,0	Unit							100,00						
	2 Pustu Babatan	Kab. Seluma				1,0	Unit							100,00						
	3 Pustu Talang Rami	Kab. Seluma				1,0	Unit							100,00						
	4 Pustu Padang Capo Ilir	Kab. Seluma				1,0	Unit							100,00						

IDENTIFIKASI USULAN REHABILITASI DAN REKONSTRUKSI
PROVINSI BENGKULU, KABUPATEN SELUMA

NO	JENIS	KABUPATEN/ KOTA/ KECAMATAN	DATA KERUSAKAN DAN KERUGIAN			IDENTIFIKASI USULAN RENCANA REHABILITASI DAN REKONSTRUKSI														KETERANGAN
			JUMLAH	SATUAN	NILAI (Rp.Juta)	JUMLAH	SATUAN	USULAN PENDANAAN 2007 (Rp.Juta)				USULAN PENDANAAN 2008 (Rp.Juta)				USULAN PENDANAAN 2009 (Rp.Juta)				
								APBN	APBD PROV	APBD KAKO	LAIN-LAIN	APBN	APBD PROV	APBD KAKO	LAIN-LAIN	APBN	APBD PROV	APBD KAKO	LAIN-LAIN	
	5 Pustu Talang Sebaris	Kab. Seluma				1,0	Unit							100,00						
	6 Pustu Giri Nanto	Kab. Seluma				1,0	Unit							100,00						
	7 Pustu Kayu Elang	Kab. Seluma				1,0	Unit							100,00						
2.	**PENDIDIKAN**				**-**			**-**	**-**	**-**	**-**	**2.010,00**	**-**	**4.100,00**	**-**	**-**	**-**	**-**	**-**	
	A SD																			SD didanai oleh APBD Kab/Kota (DAK)
	Rusak Berat																			
	1 SDN 28 Sukaraja	Kecamatan Sukaraja				1,0	Unit							90,00						
	2 SDN 12 Sukaraja	Kecamatan Sukaraja				1,0	Unit							90,00						
	3 SDN 3 Seluma	Kecamatan Seluma				1,0	Unit							250,00						
	4 SDN 6 Seluma	Kecamatan Seluma				1,0	Unit							240,00						
	5 SDN 24 Seluma	Kecamatan Seluma Selatan				1,0	Unit							90,00						
	6 SDN 8 Seluma	Kecamatan Seluma Selatan				1,0	Unit							90,00						
	7 SDN 4 Seluma	Kecamatan Seluma Selatan				1,0	Unit							90,00						
	8 SDN 4 Talo	Kecamatan Talo				1,0	Unit							90,00						
	9 SDN 6 Talo	Kecamatan Talo				1,0	Unit							120,00						
	10 SDN 7 Talo	Kecamatan Talo				1,0	Unit							90,00						
	11 SDN 8 Talo	Kecamatan Talo				1,0	Unit							60,00						
	12 SDN 13 Talo	Kecamatan Talo				1,0	Unit							150,00						
	13 SDN 15 Talo	Kecamatan Talo				1,0	Unit							60,00						
	14 SDN 16 Talo	Kecamatan Talo				1,0	Unit							90,00						
	15 SDN 22 Talo	Kecamatan Talo				1,0	Unit							60,00						
	16 SDN 28 Talo	Kecamatan Talo				1,0	Unit							90,00						
	17 SDN 38 Talo	Kecamatan Talo				1,0	Unit							120,00						
	18 SDN 39 Talo	Kecamatan Talo				1,0	Unit							120,00						
	19 Gedung PKG	Kecamatan Talo				1,0	Unit							90,00						
	20 SDN 1 Semidang Alas	Kecamatan Semidang Alas				1,0	Unit							90,00						
	21 SDN 17 SP1 RGM	Kecamatan Semidang Alas				1,0	Unit							120,00						
	22 SDN 6 Semidang Alas Maras	Kecamatan Semidang Alas Maras				1,0	Unit							90,00						
	23 SDN 14 Semidang Alas Maras	Kecamatan Semidang Alas Maras				1,0	Unit							90,00						
	24 SDN 15 Semidang Alas Maras	Kecamatan Semidang Alas Maras				1,0	Unit							90,00						
	25 SDN 19 Semidang Alas Maras	Kecamatan Semidang Alas Maras				1,0	Unit							90,00						
	Rusak Sedang																			
	1 SDN 42 Sukaraja	Kec Sukaraja				1,0	Unit							60,00						
	2 SDN 31 Keban Agung	Kec Sukaraja				1,0	Unit							60,00						
	3 SDN 6 Sukaraja	Kec Sukaraja				1,0	Unit							120,00						
	4 SDN 21 Sukaraja	Kec Sukaraja				1,0	Unit							90,00						
	5 SDN 14 Sukaraja	Kec Sukaraja				1,0	Unit							60,00						
	6 SDN 26 Sukaraja	Kec Sukaraja				1,0	Unit							60,00						
	7 SDN 10 Sukaraja	Kec Sukaraja				1,0	Unit							60,00						
	8 Kantor Cabdin Seluma	Kec Seluma				1,0	Unit							60,00						
	9 SDN 3 Talo	Kec Talo				1,0	Unit							60,00						
	10 SDN 5 Talo	Kec Talo				1,0	Unit							60,00						
	11 SDN 9 Talo	Kec Talo				1,0	Unit							120,00						
	12 SDN 12 Talo	Kec Talo				1,0	Unit							60,00						
	13 SDN 14 Talo	Kec Talo				1,0	Unit							100,00						
	14 SDN 18 Talo	Kec Talo				1,0	Unit							60,00						
	15 SDN 19 Talo	Kec Talo				1,0	Unit							60,00						
	16 SDN 24 Talo	Kec Talo				1,0	Unit							40,00						
	17 SDN 27 Talo	Kec Talo				1,0	Unit							40,00						
	18 SDN 29 Talo	Kec Talo				1,0	Unit							40,00						
	19 SDN 30 Talo	Kec Talo				1,0	Unit							60,00						
	20 SDN 31 Talo	Kec Talo				1,0	Unit							60,00						
	21 SDN 40 Talo	Kec Talo				1,0	Unit							60,00						
	22 Kantor Cabdin Talo	Kec Talo				1,0	Unit							60,00						
	B SMP																			SMP dan SMA tetap didanai oleh APBN
	1 SMPN 2 Sukaraja	Kec Sukaraja				1,0	Unit					150,00								
	2 SMPN 3 Sukaraja	Kec Sukaraja				1,0	Unit					90,00								
	3 SMPN 4 Sukaraja	Kec Sukaraja				1,0	Unit					90,00								
	4 SMPN 5 Sukaraja	Kec Sukaraja				1,0	Unit					90,00								
	5 SMPN 1 Seluma	Kec Seluma				1,0	Unit					140,00								
	6 SMPN 2 Seluma	Kec Seluma				1,0	Unit					90,00								
	7 SMPN 3 Seluma	Kec Seluma				1,0	Unit					90,00								
	8 SMPN 1 Talo	Kec Talo				1,0	Unit					90,00								
	9 SMPN 2 Talo	Kec Talo				1,0	Unit					120,00								
	10 SMPN 4 Talo	Kec Talo				1,0	Unit					180,00								
	11 SMPN 1 S. Alas	Kec Semidang Alas				1,0	Unit					240,00								
	12 SMPN 1 SAM	Kec Semidang Alas Maras				1,0	Unit					90,00								
	13 SMPN 2 SAM	Kec Semidang Alas Maras				1,0	Unit					120,00								
	C SMU																			
	Rusak Sedang																			
	1 SMAN 1 Sukaraja	Kec Sukaraja				1,0	Unit					50,00								
	2 SMAN 1 Seluma	Kec Seluma				1,0	Unit					90,00								
	3 SMAN 1 Talo	Kec Talo				1,0	Unit					140,00								
	4 SMAN 1 S. Alas	Kec Semidang Alas				1,0	Unit					90,00								
	5 MAN 2 S. Alas	Kec Semidang Alas Maras				1,0	Unit					60,00								
2.	**AGAMA**				**60,00**			**-**	**-**	**-**	**-**	**495,00**	**-**	**-**	**-**	**-**	**-**	**-**	**-**	

IDENTIFIKASI USULAN REHABILITASI DAN REKONSTRUKSI
PROVINSI BENGKULU, KABUPATEN SELUMA

NO	JENIS	KABUPATEN/ KOTA/ KECAMATAN	DATA KERUSAKAN DAN KERUGIAN			IDENTIFIKASI USULAN RENCANA REHABILITASI DAN REKONSTRUKSI														KETERANGAN
			JUMLAH	SATUAN	NILAI (Rp.Juta)	JUMLAH	SATUAN	USULAN PENDANAAN 2007 (Rp.Juta)				USULAN PENDANAAN 2008 (Rp.Juta)				USULAN PENDANAAN 2009 (Rp.Juta)				
								APBN	APBD PROV	APBD KAKO	LAIN-LAIN	APBN	APBD PROV	APBD KAKO	LAIN-LAIN	APBN	APBD PROV	APBD KAKO	LAIN-LAIN	
	a. Masjid																			semua sektor agama didanai APBN
	Rusak Berat																			
	1 Talang Datuk	Kab. Seluma				1,0	Unit					75,00								
	Rusak Sedang																			
	1 Nanti Agung	Kab. Seluma				1,0	Unit					285,00								
	2 Petai Keriting	Kab. Seluma				1,0	Unit					75,00								
	b. KUA	Kab. Seluma	1,0	unit	60,00							60,00								
LINTAS SEKTOR					**6.250,00**			**-**	**-**	**-**	**-**	**-**	**-**	**6.250,00**	**-**	**-**	**-**	**-**	**-**	
	1 Gedung/Kantor Pemerintahan	Kab. Seluma	10,0	unit	6.250,00									6.250,00						kantor pemerintah dalam lingkup kab/kota didanai APBD kab/kota
BIDANG PEMULIHAN EKONOMI																				
MITIGASI BENCANA DAN PRB																				

REKAPITULASI KEBUTUHAN REHABILITASI DAN REKONSTRUKSI
PASCA GEMPA WILAYAH SUMATERA 12 SEPTEMBER 2007
P R O V I N S I B E N G K U L U, K A B U P A T E N K E P A H I Y A N G

NO	BIDANG/ SEKTOR/ SUB SEKTOR	DLA	USULAN TOTAL	USULAN TOTAL BY SUMBER ANGGARAN				USULAN 2007				USULAN 2008				USULAN 2009			
				APBN	APBD PROV	APBD KAB/KO	LAIN-LAIN	APBN	APBD PROV	APBD KA/KO	LAIN-LAIN	APBN	APBD PROV	APBD KA/KO	LAIN-LAIN	APBN	APBD PROV	APBD KA/KO	LAIN-LAIN
		(Rp Juta)	(Rp Juta)	(Rp Juta)	(Rp Juta)	(Rp Juta)	(Rp Juta)	(Rp Juta)	(Rp Juta)	(Rp Juta)	(Rp Juta)	(Rp Juta)	(Rp Juta)	(Rp Juta)	(Rp Juta)	(Rp Juta)	(Rp Juta)	(Rp Juta)	(Rp Juta)
A	**PERUMAHAN**	**3.421,25**	**3.421,25**	**3.421,25**	**-**	**-**	**-**	**1.121,25**	**-**	**-**	**-**	**2.300,00**	**-**	**-**	**-**	**-**	**-**	**-**	**-**
	1 Perumahan	2.975,00	2.975,00	2.975,00	-	-	-	975,00	-	-	-	2.000,00	-	-	-	-	-	-	-
	2 Prasarana Lingkungan	446,25	446,25	446,25	-	-	-	146,25	-	-	-	300,00	-	-	-	-	-	-	-
B	**PRASARANA PUBLIK**	**32.540,00**	**46.765,00**	**8.230,00**	**-**	**38.535,00**	**-**	**-**	**-**	**-**	**-**	**8.230,00**	**-**	**38.535,00**	**-**	**-**	**-**	**-**	**-**
1	**INFRASTRUKTUR**	**-**	**26.950,00**	**-**	**-**	**26.950,00**	**-**	**-**	**-**	**-**	**-**	**-**	**-**	**26.950,00**	**-**	**-**	**-**	**-**	**-**
	1 Transportasi	-	16.350,00	-	-	16.350,00	-	-	-	-	-	-	-	16.350,00	-	-	-	-	-
	2 Energi	-	-	-	-	-	-	-	-	-	-	-	-	-	-	-	-	-	-
	3 Sumber Daya Air	-	10.600,00	-	-	10.600,00	-	-	-	-	-	-	-	10.600,00	-	-	-	-	-
2	**SOSIAL**	**1.020,00**	**16.965,00**	**7.480,00**	**-**	**9.485,00**	**-**	**-**	**-**	**-**	**-**	**7.480,00**	**-**	**9.485,00**	**-**	**-**	**-**	**-**	**-**
	1 Kesehatan	1.020,00	5.225,00	2.000,00	-	3.225,00	-	-	-	-	-	2.000,00	-	3.225,00	-	-	-	-	-
	2 Pendidikan	-	10.480,00	4.220,00	-	6.260,00	-	-	-	-	-	4.220,00	-	6.260,00	-	-	-	-	-
	3 Agama	-	760,00	760,00	-	-	-	-	-	-	-	760,00	-	-	-	-	-	-	-
	4 Sosial	-	500,00	500,00	-	-	-	-	-	-	-	500,00	-	-	-	-	-	-	-
3	**EKONOMI**	**-**	**-**	**-**	**-**	**-**	**-**	**-**	**-**	**-**	**-**	**-**	**-**	**-**	**-**	**-**	**-**	**-**	**-**
	1 Perdagangan	-	-	-	-	-	-	-	-	-	-	-	-	-	-	-	-	-	-
	2 Perikanan	-	-	-	-	-	-	-	-	-	-	-	-	-	-	-	-	-	-
	3 Pertanian	-	-	-	-	-	-	-	-	-	-	-	-	-	-	-	-	-	-
	4 Koperasi dan UKM	-	-	-	-	-	-	-	-	-	-	-	-	-	-	-	-	-	-
	5 Pariwisata	-	-	-	-	-	-	-	-	-	-	-	-	-	-	-	-	-	-
4	**LINTAS SEKTOR**	**31.520,00**	**2.850,00**	**750,00**	**-**	**2.100,00**	**-**	**-**	**-**	**-**	**-**	**750,00**	**-**	**2.100,00**	**-**	**-**	**-**	**-**	**-**
	1 Pemerintahan	31.520,00	2.850,00	750,00	-	2.100,00	-	-	-	-	-	750,00	-	2.100,00	-	-	-	-	-
C	**PEMULIHAN EKONOMI**	**-**	**-**	**-**	**-**	**-**	**-**	**-**	**-**	**-**	**-**	**-**	**-**	**-**	**-**	**-**	**-**	**-**	**-**
	1 Sosial (bantuan)	-	-	-	-	-	-	-	-	-	-	-	-	-	-	-	-	-	-
	2 Perdagangan	-	-	-	-	-	-	-	-	-	-	-	-	-	-	-	-	-	-
	3 Perikanan	-	-	-	-	-	-	-	-	-	-	-	-	-	-	-	-	-	-
	4 Pertanian	-	-	-	-	-	-	-	-	-	-	-	-	-	-	-	-	-	-
	5 Koperasi dan UKM	-	-	-	-	-	-	-	-	-	-	-	-	-	-	-	-	-	-
	6 Pariwisata	-	-	-	-	-	-	-	-	-	-	-	-	-	-	-	-	-	-
	7 Perbankan	-	-	-	-	-	-	-	-	-	-	-	-	-	-	-	-	-	-
TOTAL		**35.961,25**	**50.186,25**	**11.651,25**	**-**	**38.535,00**	**-**	**1.121,25**	**-**	**-**	**-**	**10.530,00**	**-**	**38.535,00**	**-**	**-**	**-**	**-**	**-**
MITIGASI DAN PRB		**-**	**-**	**-**	**-**	**-**	**-**	**-**	**-**	**-**	**-**	**-**	**-**	**-**	**-**	**-**	**-**	**-**	**-**
GRAND TOTAL		**35.961,25**	**50.186,25**	**11.651,25**	**-**	**38.535,00**	**-**	**1.121,25**	**-**	**-**	**-**	**10.530,00**	**-**	**38.535,00**	**-**	**-**	**-**	**-**	**-**

IDENTIFIKASI USULAN REHABILITASI DAN REKONSTRUKSI
PROVINSI BENGKULU, KABUPATEN KEPAHIYANG

NO	JENIS	KABUPATEN/ KOTA/ KECAMATAN	DATA KERUSAKAN DAN KERUGIAN			IDENTIFIKASI USULAN RENCANA REHABILITASI DAN REKONSTRUKSI														KETERANGAN
			JUMLAH	SATUAN	NILAI (Rp.Juta)	JUMLAH	SATUAN	USULAN PENDANAAN 2007 (Rp.Juta)				USULAN PENDANAAN 2008 (Rp.Juta)				USULAN PENDANAAN 2009 (Rp.Juta)				
								APBN	APBD PROV	APBD KAKO	LAIN-LAIN	APBN	APBD PROV	APBD KAKO	LAIN-LAIN	APBN	APBD PROV	APBD KAKO	LAIN-LAIN	
BIDANG PEMULIHAN PERUMAHAN DAN PERMUKIMAN					**3.421,25**			**1.121,25**	**-**	**-**	**-**	**2.300,00**	**-**	**-**	**-**	**-**	**-**	**-**	**-**	
FASILITAS PERUMAHAN					**3.421,25**			**1.121,25**	**-**	**-**	**-**	**2.300,00**	**-**	**-**	**-**	**-**	**-**	**-**	**-**	
1.	**PERUMAHAN**		426		**2.975,00**	**426**		**975,00**	**-**	**-**	**-**	**2.000,00**	**-**	**-**	**-**	**-**	**-**	**-**	**-**	
	1 Rusak Berat		65	unit	975,00	65	unit	975,00												
	2 Rusak Sedang		39	unit	390,00	39	unit					390,00								
	3 Rusak Ringan		322	unit	1.610,00	322	unit					1.610,00								
2	**PRASARANA LINGKUNGAN**				**446,25**			**146,25**	**-**	**-**	**-**	**300,00**	**-**	**-**	**-**	**-**	**-**	**-**	**-**	
	1 Rusak Berat		65	unit	146,25	65	unit	146,25												
	2 Rusak Sedang		39	unit	58,50	39	unit					58,50								
	3 Rusak Ringan		322	unit	241,50	322	unit					241,50								
BIDANG PEMULIHAN PRASARANA PUBLIK					**32.540,00**			**-**	**-**	**-**	**-**	**8.230,00**	**-**	**27.935,00**	**-**	**-**	**-**	**-**	**-**	
FASILITAS PUBLIK					**-**			**-**	**-**	**-**	**-**	**-**	**-**	**16.350,00**	**-**	**-**	**-**	**-**	**-**	
1.	**TRANSPORTASI**				**-**			**-**	**-**	**-**	**-**	**-**	**-**	**5.750,00**	**-**	**-**	**-**	**-**	**-**	
A	**Transportasi Darat**				**-**			**-**	**-**	**-**	**-**	**-**	**-**	**5.750,00**	**-**	**-**	**-**	**-**	**-**	
	a. Infrastruktur Jalan																			
	1 Penanganan dan pembangunan jaringan jalan serta pemeliharaan badan jalan	Kab. Kepahiyang				5	paket							1.500,00						
	2 Rehabilitasi jalan lingkungan	Kab. Kepahiyang				5	paket							1.000,00						
	3 Pemasangan bronjong dan penahan tebing	Kab. Kepahiyang				5	paket							1.500,00						
	b. Infrastruktur Jembatan																			
	1 Pembangunan jembatan, gorong-gorong yang rusak akibat gempa	Kab. Kepahiyang				6	paket							1.750,00						
2	**INFRASTRUKTUR SUMBER DAYA AIR**				**-**			**-**	**-**	**-**	**-**	**-**	**-**	**10.600,00**	**-**	**-**	**-**	**-**	**-**	
	1 Program pengembangan dan penanganan jaringan irigasi	Kab. Kepahiyang				2	paket							500,00						
	2 Saranan dan prasaran irigasi	Kab. Kepahiyang				8	paket							2.000,00						
	3 Sarana dan Prasarana Air bersih																			
	- PDAM	Kab. Kepahiyang				3	unit							2.000,00						
	- Sumur Bor	Kab. Kepahiyang				8	unit							6.000,00						
	- Hidran Umum/Fiber	Kab. Kepahiyang				20	unit							100,00						
FASILITAS SOSIAL					**1.020,00**			**-**	**-**	**-**	**-**	**7.480,00**	**-**	**9.485,00**	**-**	**-**	**-**	**-**	**-**	
1.	**KESEHATAN**				**1.020,00**			**-**	**-**	**-**	**-**	**2.000,00**	**-**	**3.225,00**	**-**	**-**	**-**	**-**	**-**	
	Program Upaya Kesehatan Masyarakat																			
	1 - Rehabilitasi/Puskesmas	Kab. Kepahiyang	14	unit	460	13	unit							1.625,00						
	2 - Rehabilitasi/ Pembangunan Puskesmas Perawatan	Kab. Kepahiyang				2	unit							300,00						
	3 - Rehabilitasi / Pembangunan puskesmas/Pembantu	Kab. Kepahiyang	22	unit	500	26	unit							1.100,00						
	4 - Peralatan Puskesmas	Kab. Kepahiyang				1	paket							100,00						
	5 - Peralatan Puskesmas pembantu	Kab. Kepahiyang				1	paket							100,00						
	Program Upaya Kesehatan Perorangan																			
	1 - Rehabilitasi/Pembangunan rumah sakit	Kab. Kepahiyang	1	unit	60	1	unit					2.000,00								
2	**PENDIDIKAN**				**-**			**-**	**-**	**-**	**-**	**4.220,00**	**-**	**6.260,00**	**-**	**-**	**-**	**-**	**-**	
	1 - Rehabilitasi dan Rekonstruksi Bangunan TK	Kab. Kepahiyang				1	unit							60,00						
	2 - Rehabilitasi dan Rekonstruksi Bangunan SD	Kab. Kepahiyang				41	unit							6.200,00						
	3 - Rehabilitasi dan Rekonstruksi Bangunan SMP	Kab. Kepahiyang				12	unit					1.700,00								
	4 - Rehabilitasi dan Rekonstruksi Bangunan SMA	Kab. Kepahiyang				1	unit					500,00								
	5 - Rehabilitasi dan Rekonstruksi Bangunan SMK	Kab. Kepahiyang				2	unit					350,00								
	6 - Rehabilitasi dan Rekonstruksi Bangunan SLB	Kab. Kepahiyang				1	unit					120,00								
	7 - Rehabilitasi dan Rekonstruksi Bangunan SKB	Kab. Kepahiyang				1	unit					350,00								
	8 - Rehabilitasi dan Rekonstruksi Bangunan Dinas Pendidi	Kab. Kepahiyang				1	unit					1.200,00								
3	**AGAMA**				**-**			**-**	**-**	**-**	**-**	**760,00**	**-**	**-**	**-**	**-**	**-**	**-**	**-**	
	1 Masjid	Kab. Kepahiyang				100	unit					700								
	2 Gereja	Kab. Kepahiyang				2	unit					60								
4	**SOSIAL**				**-**			**-**	**-**	**-**	**-**	**500,00**	**-**	**-**	**-**	**-**	**-**	**-**	**-**	
	1 Program pemberdayaan Sosial Ekonomi korban bencana	Kab. Kepahiyang				25	kube					500								
FASILITAS EKONOMI																				
LINTAS SEKTOR					**31.520,00**			**-**	**-**	**-**	**-**	**750,00**	**-**	**2.100,00**	**-**	**-**	**-**	**-**	**-**	
	1 **Kantor Pemerintahan**	**Kab. Kepahiyang**	**95**	**unit**	**31520**	**109**	**unit**													
	Bangunan Pemerintah																			
	2 Kantor Bupati, DPRD	Kab. Kepahiyang				2	unit							500,00						
	3 Kantor Dinas/Instansi	Kab. Kepahiyang				6	unit							1.000,00						
	4 Kantor Camat, Rumah Dinas dan Aula Kecamatan	Kab. Kepahiyang				8	unit							200,00						
	5 Balai Desa/Kelurahan	Kab. Kepahiyang				80	unit							400,00						
	6 Rehabilitasi Pembangunan Rumah Dinas	Kab. Kepahiyang				12	unit					600,00								
	7 Rehabilitasi / Pembangunan Kantor Dinas	Kab. Kepahiyang				1	unit					150,00								
BIDANG PEMULIHAN EKONOMI																				
MITIGASI BENCANA DAN PRB																				

REKAPITULASI KEBUTUHAN REHABILITASI DAN REKONSTRUKSI
PASCA GEMPA WILAYAH SUMATERA 12 SEPTEMBER 2007
P R O V I N S I B E N G K U L U, K A B U P A T E N L E B O N G

NO	BIDANG/ SEKTOR/ SUB SEKTOR	DLA	USULAN TOTAL	USULAN TOTAL BY SUMBER ANGGARAN				USULAN 2007				USULAN 2008				USULAN 2009			
				APBN	APBD PROV	APBD KAKO	LAIN-LAIN	APBN	APBD PROV	APBD KA/KO	LAIN-LAIN	APBN	APBD PROV	APBD KA/KO	LAIN-LAIN	APBN	APBD PROV	APBD KA/KO	LAIN-LAIN
		(Rp Juta)	(Rp Juta)	(Rp Juta)	(Rp Juta)	(Rp Juta)	(Rp Juta)	(Rp Juta)	(Rp Juta)	(Rp Juta)	(Rp Juta)	(Rp Juta)	(Rp Juta)	(Rp Juta)	(Rp Juta)	(Rp Juta)	(Rp Juta)	(Rp Juta)	(Rp Juta)
A	**PERUMAHAN**	**333,50**	**333,50**	**333,50**	**-**	**-**	**-**	**155,25**	**-**	**-**	**-**	**178,25**	**-**	**-**	**-**	**-**	**-**	**-**	**-**
	1 Perumahan	290,00	290,00	290,00	-	-	-	135,00	-	-	-	155,00	-	-	-	-	-	-	-
	2 Prasarana Lingkungan	43,50	43,50	43,50	-	-	-	20,25	-	-	-	23,25	-	-	-	-	-	-	-
B	**PRASARANA PUBLIK**	**14.451,00**	**8.836,50**	**527,00**	**3.587,00**	**4.722,50**	**-**	**-**	**-**	**-**	**-**	**527,00**	**3.587**	**4.722,50**	**-**	**-**	**-**	**-**	**-**
1	**INFRASTRUKTUR**	**10.125,00**	**5.317,50**	**-**	**2.177,50**	**3.140,00**	**-**	**-**	**-**	**-**	**-**	**-**	**2.178**	**3.140,00**	**-**	**-**	**-**	**-**	**-**
	1 Transportasi	-	2.832,50	-	2.177,50	655,00	-	-	-	-	-	-	2.178	655,00	-	-	-	-	-
	2 Energi	-	-	-	-	-	-	-	-	-	-	-	-	-	-	-	-	-	-
	3 Sumber Daya Air	10.125,00	2.485,00	-	-	2.485,00	-	-	-	-	-	-	-	2.485,00	-	-	-	-	-
2	**SOSIAL**	**826,00**	**1.714,50**	**527,00**	**225,00**	**962,50**	**-**	**-**	**-**	**-**	**-**	**527,00**	**225**	**962,50**	**-**	**-**	**-**	**-**	**-**
	1 Kesehatan	90,00	67,50	-	67,50	-	-	-	-	-	-	-	68	-	-	-	-	-	-
	2 Pendidikan	676,00	1.489,50	527,00	-	962,50	-	-	-	-	-	527,00	-	962,50	-	-	-	-	-
	3 Agama	60,00	157,50	-	157,50	-	-	-	-	-	-	-	158	-	-	-	-	-	-
	4 Sosial	-	-	-	-	-	-	-	-	-	-	-	-	-	-	-	-	-	-
3	**EKONOMI**	**-**	**-**	**-**	**-**	**-**	**-**	**-**	**-**	**-**	**-**	**-**	**-**	**-**	**-**	**-**	**-**	**-**	**-**
	1 Perdagangan	-	-	-	-	-	-	-	-	-	-	-	-	-	-	-	-	-	-
	2 Perikanan	-	-	-	-	-	-	-	-	-	-	-	-	-	-	-	-	-	-
	3 Pertanian	-	-	-	-	-	-	-	-	-	-	-	-	-	-	-	-	-	-
	4 Koperasi dan UKM	-	-	-	-	-	-	-	-	-	-	-	-	-	-	-	-	-	-
	5 Pariwisata	-	-	-	-	-	-	-	-	-	-	-	-	-	-	-	-	-	-
4	**LINTAS SEKTOR**	**3.500,00**	**1.804,50**	**-**	**1.184,50**	**620,00**	**-**	**-**	**-**	**-**	**-**	**-**	**1.185**	**620,00**	**-**	**-**	**-**	**-**	**-**
	1 Pemerintahan	3.500,00	1.804,50	-	1.184,50	620,00	-	-	-	-	-	-	1.185	620,00	-	-	-	-	-
C	**PEMULIHAN EKONOMI**	**-**	**-**	**-**	**-**	**-**	**-**	**-**	**-**	**-**	**-**	**-**	**-**	**-**	**-**	**-**	**-**	**-**	**-**
	1 Sosial (bantuan)	-	-	-	-	-	-	-	-	-	-	-	-	-	-	-	-	-	-
	2 Perdagangan	-	-	-	-	-	-	-	-	-	-	-	-	-	-	-	-	-	-
	3 Perikanan	-	-	-	-	-	-	-	-	-	-	-	-	-	-	-	-	-	-
	4 Pertanian	-	-	-	-	-	-	-	-	-	-	-	-	-	-	-	-	-	-
	5 Koperasi dan UKM	-	-	-	-	-	-	-	-	-	-	-	-	-	-	-	-	-	-
	6 Pariwisata	-	-	-	-	-	-	-	-	-	-	-	-	-	-	-	-	-	-
	7 Perbankan	-	-	-	-	-	-	-	-	-	-	-	-	-	-	-	-	-	-
TOTAL		**14.784,50**	**9.170,00**	**860,50**	**3.587,00**	**4.722,50**	**-**	**155,25**	**-**	**-**	**-**	**705,25**	**3.587**	**4.722,50**	**-**	**-**	**-**	**-**	**-**
MITIGASI DAN PRB																			
GRAND TOTAL		**14.784,50**	**9.170,00**	**860,50**	**3.587,00**	**4.722,50**	**-**	**155,25**	**-**	**-**	**-**	**705,25**	**3.587**	**4.722,50**	**-**	**-**	**-**	**-**	**-**

IDENTIFIKASI USULAN REHABILITASI DAN REKONSTRUKSI
PROVINSI BENGKULU, KABUPATEN LEBONG

NO	JENIS	KABUPATEN/ KOTA/ KECAMATAN	DATA KERUSAKAN DAN KERUGIAN			IDENTIFIKASI USULAN RENCANA REHABILITASI DAN REKONSTRUKSI														KETERANGAN
			JUMLAH	SATUAN	NILAI (Rp.Juta)	JUMLAH	SATUAN	USULAN PENDANAAN 2007 (Rp.Juta)				USULAN PENDANAAN 2008 (Rp.Juta)				USULAN PENDANAAN 2009 (Rp.Juta)				
								APBN	APBD PROV	APBD KAKO	LAIN-LAIN	APBN	APBD PROV	APBD KAKO	LAIN-LAIN	APBN	APBD PROV	APBD KAKO	LAIN-LAIN	
BIDANG PEMULIHAN PERUMAHAN DAN PERMUKIMAN					**333,50**			**155,25**	**-**	**-**	**-**	**178,25**	**-**	**-**	**-**	**-**	**-**	**-**	**-**	
1.	**PERUMAHAN**				**290,00**			**135,00**	**-**	**-**	**-**	**155,00**	**-**	**-**	**-**	**-**	**-**	**-**	**-**	
	1 Rusak Berat		-	unit	-	-	unit	-												
	2 Rusak Sedang		27	unit	270,00	27	unit	135				135,00								
	3 Rusak Ringan		4	unit	20,00	4	unit					20,00								
2	**PRASARANA LINGKUNGAN**				**43,50**			**20,25**	**-**	**-**	**-**	**23,25**	**-**	**-**	**-**	**-**	**-**	**-**	**-**	
	1 Rusak Berat		-	unit	-	-	unit	-												
	2 Rusak Sedang		27	unit	40,50	27	unit	20,25				20,25								
	3 Rusak Ringan		4	unit	3,00	4	unit					3,00								
BIDANG PEMULIHAN PRASARANA PUBLIK					**-**			**-**	**-**	**-**	**-**	**527,00**	**3.587,00**	**4.722,50**	**-**	**-**	**-**	**-**	**-**	
PRASARANA PUBLIK					**-**			**-**	**-**	**-**	**-**	**-**	**2.177,50**	**3.140,00**	**-**	**-**	**-**	**-**	**-**	
1.	**TRANSPORTASI**				**-**			**-**	**-**	**-**	**-**	**-**	**2.177,50**	**655,00**	**-**	**-**	**-**	**-**	**-**	
A	**Transportasi Darat**				**-**			**-**	**-**	**-**	**-**	**-**	**2.177,50**	**655,00**	**-**	**-**	**-**	**-**	**-**	
	a. Infrastruktur Jalan																			
	1 Pembangunan jaringan jalan																			
	- Jalan Provinsi	Lebong Atas				1	unit						1.800,00							
	- Jalan Provinsi Rabat Baton	Lebong Utara				1	unit						27,50							
	- Jalan Provinsi Lebong-Curup	Rimbo Pangadang				1	unit						350,00							
	b. Infrastruktur Jembatan																			
	1 Pembangunan jembatan	Lebong Atas				1	unit							250,00						
	2 Pembangunan bronjong	Lebong Utara																		
	- Bronjong Perkuatan tebing sungai	Lebong Utara				1	unit							105,00						
	- Bronjong Perkuatan tebing sungai Talang Benut	Lebong Utara				1	unit							150,00						
	- Bronjong Perkuatan Tebing Sungai Desa Lalang Leak	Lebong Selatan				1	unit							150,00						
2	**INFRASTRUKTUR SUMBER DAYA AIR**				**-**			**-**	**-**	**-**	**-**	**-**	**-**	**2.485,00**	**-**	**-**	**-**	**-**	**-**	
	a. Irigasi																			
	Pembangunan jaringan irigasi																			
	1 - Air Uram	Lebong Utara				1	unit							120,00						
	2 - Katanong I	Lebong Utara				1	unit							75,00						
	3 - Air Pau	Lebong Selatan				1	unit							125,00						
	4 - Air Nga'ai	Lebong Tengah				1	unit							140,00						
	5 - Air Santan	Lebong Atas				1	unit							200,00						
	6 - Air Buah	Rimbo Pangadang				1	unit							100,00						
	b. Air Bersih																			
	Pembangunan Jaringan Air bersih																			
	1 - Bak Bron Rusak	Lebong Utara				1	unit							120,00						
	2 - Jaringan transmisi pecah pipa PVC DN 150 mm	Lebong Utara				1	unit							120,00						
	3 - Intake air kopras	Lebong Utara				1	unit							75,00						
	4 - Pipa distribusi PVC DN 75 mm	Lebong Utara				1	unit							150,00						
	5 - Jaringan transmisi gantung pipa	Lebong Selatan				1	unit							150,00						
	6 - Jaringan transmisi pada pipa	Lebong Selatan				1	unit							150,00						
	7 - Jaringan Bron capterin gantung	Lebong Selatan				1	unit							120,00						
	8 - Jaringan transmisi pecah pipa	Lebong Selatan				1	unit							120,00						
	9 - Jaringan transmisi pipa air PVC 150 mm	Lebong Atas				1	unit							120,00						
	10 - Jaringan transmisi bocor pipa PVC 150 mm	Rimbo Pangadang				1	unit							150,00						
	11 - Jaringan pipa gantung pipa GIP	Rimbo Pangadang				1	unit							150,00						
	12 - Bronce captering rusak	Rimbo Pangadang				1	unit							150,00						
	13 - Reservoir bocor dan retak	Rimbo Pangadang				1	unit							150,00						
PRASARANA SOSIAL					**-**			**-**	**-**	**-**	**-**	**527,00**	**225,00**	**962,50**	**-**	**-**	**-**	**-**	**-**	
1.	**KESEHATAN**				**-**			**-**	**-**	**-**	**-**	**-**	**67,50**	**-**	**-**	**-**	**-**	**-**	**-**	
	1 Puskesmas Pasar Muara Aman	Lebong Utara				1	unit						22,50							
	2 Pustu Desa Sukaraja	Lebong Utara				1	unit						22,50							
	3 Puskesmas Limau Pit	Lebong Tengah				1	unit						22,50							
2	**PENDIDIKAN**				**-**			**-**	**-**	**-**	**-**	**527,00**	**-**	**962,50**	**-**	**-**	**-**	**-**	**-**	
	1 TK Aisyiyah	Lebong Utara				1	unit							2,50						
	2 SD Toba Baru	Lebong Atas				1	unit							480,00						
	3 SD Suku Kajo	Lebong Utara				1	unit							80,00						
	4 SDN 2 Muara Aman	Lebong Utara				1	unit							400,00						
	5 SMP Negeri	Rimbo Pangadang				1	unit					20,00								
	6 SMPN I Lebong Atas	Lebong Atas				1	unit					500,00								
	7 SMP Muhammadiyah	Lebong Utara				1	unit					4,50								
	8 SMK Muhammadiyah	Lebong Utara				1	unit					2,50								
3	**AGAMA**				**-**			**-**	**-**	**-**	**-**	**-**	**157,50**	**-**	**-**	**-**	**-**	**-**	**-**	
	1 Masjid	Lebong Atas				2	unit						155,00							
	2 MAsjid	Lebong Utara				1	unit						2,50							
4	**SOSIAL**				**-**			**-**	**-**	**-**	**-**	**-**	**-**	**-**	**-**	**-**	**-**	**-**	**-**	
PRASARANA EKONOMI																				
LINTAS SEKTOR					**-**			**-**	**-**	**-**	**-**	**-**	**1.184,50**	**620,00**	**-**	**-**	**-**	**-**	**-**	
	Kantor Pemerintahan																			
	1 Kantor Bupati	Lebong Atas				1	unit						1.000,00							
	2 Kantor Camat	Lebong Atas				1	unit							320,00						
	3 Rumah Dinas Camat	Lebong Atas				1	unit							80,00						

IDENTIFIKASI USULAN REHABILITASI DAN REKONSTRUKSI
PROVINSI BENGKULU, KABUPATEN LEBONG

NO	JENIS	KABUPATEN/ KOTA/ KECAMATAN	DATA KERUSAKAN DAN KERUGIAN			IDENTIFIKASI USULAN RENCANA REHABILITASI DAN REKONSTRUKSI														KETERANGAN
			JUMLAH	SATUAN	NILAI (Rp.Juta)	JUMLAH	SATUAN	USULAN PENDANAAN 2007 (Rp.Juta)				USULAN PENDANAAN 2008 (Rp.Juta)				USULAN PENDANAAN 2009 (Rp.Juta)				
								APBN	APBD PROV	APBD KAKO	LAIN-LAIN	APBN	APBD PROV	APBD KAKO	LAIN-LAIN	APBN	APBD PROV	APBD KAKO	LAIN-LAIN	
	4 Pos Kehutanan	Lebong Atas				1	unit						10,00							
	5 Kantor Dinas Kesehatan	Lebong Utara				1	unit						139,50							
	6 Kantor Dinas Diknaspora	Lebong Utara				1	unit							200,00						
	7 Kantor Pos	Rimbo Pongadang				1	unit						20,00							
	8 Kantor KUA	Rimbo Pongadang				1	unit						15,00							
	9 Rumah Dinas Camat	Rimbo Pongadang				1	unit							20,00						
BIDANG PEMULIHAN EKONOMI																				
MITIGASI BENCANA DAN PRB																				

REKAPITULASI KEBUTUHAN REHABILITASI DAN REKONSTRUKSI
PASCA GEMPA WILAYAH SUMATERA 12 SEPTEMBER 2007
P R O V I N S I B E N G K U L U, K A B U P A T E N R E J A N G L E B O N G

NO	BIDANG/ SEKTOR/ SUB SEKTOR	DLA	USULAN TOTAL	USULAN TOTAL BY SUMBER ANGGARAN				USULAN 2007				USULAN 2008				USULAN 2009			
				APBN	APBD PROV	APBD KAB/KO	LAIN-LAIN	APBN	APBD PROV	APBD KA/KO	LAIN-LAIN	APBN	APBD PROV	APBD KA/KO	LAIN-LAIN	APBN	APBD PROV	APBD KA/KO	LAIN-LAIN
		(Rp Juta)	(Rp Juta)	(Rp Juta)	(Rp Juta)	(Rp Juta)	(Rp Juta)	(Rp Juta)	(Rp Juta)	(Rp Juta)	(Rp Juta)	(Rp Juta)	(Rp Juta)	(Rp Juta)	(Rp Juta)	(Rp Juta)	(Rp Juta)	(Rp Juta)	(Rp Juta)
A	PERUMAHAN	-	690,00	690,00	-	-	-	172,50	-	-	-	517,50	-	-	-	-	-	-	-
	1 Perumahan	-	600,00	600,00	-	-	-	150,00	-	-	-	450,00	-	-	-	-	-	-	-
	2 Prasarana Lingkungan	-	90,00	90,00	-	-	-	22,50	-	-	-	67,50	-	-	-	-	-	-	-
B	PRASARANA PUBLIK	-	-	-	-	-	-	24,00	-	-	-	-	-	-	-	-	-	-	-
1	INFRASTRUKTUR	-	-	-	-	-	-	-	-	-	-	-	-	-	-	-	-	-	-
	1 Transportasi	-	-	-	-	-	-	-	-	-	-	-	-	-	-	-	-	-	-
	2 Energi	-	-	-	-	-	-	-	-	-	-	-	-	-	-	-	-	-	-
	3 Sumber Daya Air	-	-	-	-	-	-	-	-	-	-	-	-	-	-	-	-	-	-
2	SOSIAL	-	-	-	-	-	-	24,00	-	-	-	-	-	-	-	-	-	-	-
	1 Kesehatan	-	-	-	-	-	-	-	-	-	-	-	-	-	-	-	-	-	-
	2 Pendidikan	-	-	-	-	-	-	-	-	-	-	-	-	-	-	-	-	-	-
	3 Agama	-	-	-	-	-	-	-	-	-	-	-	-	-	-	-	-	-	-
	4 Sosial	-	-	-	-	-	-	24,00	-	-	-	-	-	-	-	-	-	-	-
3	EKONOMI	-	-	-	-	-	-	-	-	-	-	-	-	-	-	-	-	-	-
	1 Perdagangan	-	-	-	-	-	-	-	-	-	-	-	-	-	-	-	-	-	-
	2 Perikanan	-	-	-	-	-	-	-	-	-	-	-	-	-	-	-	-	-	-
	3 Pertanian	-	-	-	-	-	-	-	-	-	-	-	-	-	-	-	-	-	-
	4 Koperasi dan UKM	-	-	-	-	-	-	-	-	-	-	-	-	-	-	-	-	-	-
	5 Pariwisata	-	-	-	-	-	-	-	-	-	-	-	-	-	-	-	-	-	-
4	LINTAS SEKTOR	-	-	-	-	-	-	-	-	-	-	-	-	-	-	-	-	-	-
	1 Pemerintahan	-	-	-	-	-	-	-	-	-	-	-	-	-	-	-	-	-	-
C	PEMULIHAN EKONOMI	-	-	-	-	-	-	-	-	-	-	-	-	-	-	-	-	-	-
	1 Sosial (bantuan)	-	-	-	-	-	-	-	-	-	-	-	-	-	-	-	-	-	-
	2 Perdagangan	-	-	-	-	-	-	-	-	-	-	-	-	-	-	-	-	-	-
	3 Perikanan	-	-	-	-	-	-	-	-	-	-	-	-	-	-	-	-	-	-
	4 Pertanian	-	-	-	-	-	-	-	-	-	-	-	-	-	-	-	-	-	-
	5 Koperasi dan UKM	-	-	-	-	-	-	-	-	-	-	-	-	-	-	-	-	-	-
	6 Pariwisata	-	-	-	-	-	-	-	-	-	-	-	-	-	-	-	-	-	-
	7 Perbankan	-	-	-	-	-	-	-	-	-	-	-	-	-	-	-	-	-	-
TOTAL		-	690,00	690,00	-	-	-	196,50	-	-	-	517,50	-	-	-	-	-	-	-
MITIGASI DAN PRB																			
GRAND TOTAL		-	690,00	690,00	-	-	-	196,50	-	-	-	517,50	-	-	-	-	-	-	-

IDENTIFIKASI USULAN REHABILITASI DAN REKONSTRUKSI
PROVINSI BENGKULU, KABUPATEN REJANG LEBONG

NO	JENIS	KABUPATEN/ KOTA/ KECAMATAN	DATA KERUSAKAN DAN KERUGIAN			IDENTIFIKASI USULAN RENCANA REHABILITASI DAN REKONSTRUKSI														KETERANGAN
			JUMLAH	SATUAN	NILAI (Rp.Juta)	JUMLAH	SATUAN	USULAN PENDANAAN 2007 (Rp.Juta)				USULAN PENDANAAN 2008 (Rp.Juta)				USULAN PENDANAAN 2009 (Rp.Juta)				
								APBN	APBD PROV	APBD KAB/KOTA	LAIN-LAIN	APBN	APBD PROV	APBD KAB/KOTA	LAIN-LAIN	APBN	APBD PROV	APBD KAB/KOTA	LAIN-LAIN	
BIDANG PEMULIHAN PERUMAHAN DAN PERMUKIMAN					**-**			**172,50**	**-**	**-**	**-**	**517,50**	**-**	**-**	**-**	**-**	**-**	**-**	**-**	
	FASILITAS PERUMAHAN				**-**			**172,50**	**-**	**-**	**-**	**517,50**	**-**	**-**	**-**	**-**	**-**	**-**	**-**	
	1 Perumahan							**150,00**	-	-	-	450,00	-	-	-	-	-	-	-	
	Rusak Berat					40	unit	150,00				450,00								
	Rusak Sedang																			
	Rusak Ringan																			
	2 Prasarana Lingkungan							**22,50**	-	-	-	**67,50**	-	-	-	-	-	-	-	
	Rusak Berat					40	unit	22,50				67,50								
	Rusak Sedang																			
	Rusak Ringan																			
BIDANG PEMULIHAN PRASARANA PUBLIK					**-**			**24,00**	**-**	**-**	**-**	**-**	**-**	**-**	**-**	**-**	**-**	**-**	**-**	
	A. INFRASTRUKTUR				**-**			**-**	**-**	**-**	**-**	**-**	**-**	**-**	**-**	**-**	**-**	**-**	**-**	
	1 Transportasi																			
	2 Energi																			
	3 Sumber Daya Air																			
	B. PRASARANA SOSIAL				**-**			**24,00**	**-**	**-**	**-**	**-**	**-**	**-**	**-**	**-**	**-**	**-**	**-**	
	1 Kesehatan																			
	2 Pendidikan																			
	3 Agama																			
	Mesjid					11,0	unit	24,00												
	4 Sosial																			
	C. PRASARANA EKONOMI				**-**			**-**	**-**	**-**	**-**	**-**	**-**	**-**	**-**	**-**	**-**	**-**	**-**	
	1 Perdagangan																			
	2 Perikanan																			
	3 Pertanian																			
	D. LINTAS SEKTOR				**-**			**-**	**-**	**-**	**-**	**-**	**-**	**-**	**-**	**-**	**-**	**-**	**-**	
	1 Kantor Pemerintahan																			
BIDANG PEMULIHAN EKONOMI																				
	1 Perdagangan																			
	2 Perikanan																			
	3 Pertanian																			
	4 Perbankan																			
MITIGASI BENCANA DAN PRB																				

REKAPITULASI KEBUTUHAN REHABILITASI DAN REKONSTRUKSI
PASCA GEMPA WILAYAH SUMATERA 12 SEPTEMBER 2007
P R O V I N S I B E N G K U L U, K A B U P A T E N K A U R

NO	BIDANG/ SEKTOR/ SUB SEKTOR	DLA	USULAN TOTAL	USULAN TOTAL BY SUMBER ANGGARAN				USULAN 2007				USULAN 2008				USULAN 2009			
				APBN	APBD PROV	APBD KAB/KO	LAIN-LAIN	APBN	APBD PROV	APBD KA/KO	LAIN-LAIN	APBN	APBD PROV	APBD KA/KO	LAIN-LAIN	APBN	APBD PROV	APBD KA/KO	LAIN-LAIN
		(Rp Juta)	(Rp Juta)	(Rp Juta)	(Rp Juta)	(Rp Juta)	(Rp Juta)	(Rp Juta)	(Rp Juta)	(Rp Juta)	(Rp Juta)	(Rp Juta)	(Rp Juta)	(Rp Juta)	(Rp Juta)	(Rp Juta)	(Rp Juta)	(Rp Juta)	(Rp Juta)
A	**PERUMAHAN**	**80,50**	**80,50**	**80,50**	**-**	**-**	**-**	**17,25**	**-**	**-**	**-**	**63,25**	**-**	**-**	**-**	**-**	**-**	**-**	**-**
	1 Perumahan	70,00	70,00	70,00	-	-	-	15,00	-	-	-	55,00	-	-	-	-	-	-	-
	2 Prasarana Lingkungan	10,50	10,50	10,50	-	-	-	2,25	-	-	-	8,25	-	-	-	-	-	-	-
B	**PRASARANA PUBLIK**	**16.776,00**	**-**	**-**	**-**	**-**	**-**	**-**	**-**	**-**	**-**	**-**	**-**	**-**	**-**	**-**	**-**	**-**	**-**
1	**INFRASTRUKTUR**	**16.000,00**	**-**	**-**	**-**	**-**	**-**	**-**	**-**	**-**	**-**	**-**	**-**	**-**	**-**	**-**	**-**	**-**	**-**
	1 Transportasi	-	-	-	-	-	-	-	-	-	-	-	-	-	-	-	-	-	-
	2 Energi	-	-	-	-	-	-	-	-	-	-	-	-	-	-	-	-	-	-
	3 Sumber Daya Air	16.000,00	-	-	-	-	-	-	-	-	-	-	-	-	-	-	-	-	-
2	**SOSIAL**	**776,00**	**-**	**-**	**-**	**-**	**-**	**-**	**-**	**-**	**-**	**-**	**-**	**-**	**-**	**-**	**-**	**-**	**-**
	1 Kesehatan	-	-	-	-	-	-	-	-	-	-	-	-	-	-	-	-	-	-
	2 Pendidikan	656,00	-	-	-	-	-	-	-	-	-	-	-	-	-	-	-	-	-
	3 Agama	120,00	-	-	-	-	-	-	-	-	-	-	-	-	-	-	-	-	-
	4 Sosial	-	-	-	-	-	-	-	-	-	-	-	-	-	-	-	-	-	-
3	**EKONOMI**	**-**	**-**	**-**	**-**	**-**	**-**	**-**	**-**	**-**	**-**	**-**	**-**	**-**	**-**	**-**	**-**	**-**	**-**
	1 Perdagangan	-	-	-	-	-	-	-	-	-	-	-	-	-	-	-	-	-	-
	2 Perikanan	-	-	-	-	-	-	-	-	-	-	-	-	-	-	-	-	-	-
	3 Pertanian	-	-	-	-	-	-	-	-	-	-	-	-	-	-	-	-	-	-
	4 Koperasi dan UKM	-	-	-	-	-	-	-	-	-	-	-	-	-	-	-	-	-	-
	5 Pariwisata	-	-	-	-	-	-	-	-	-	-	-	-	-	-	-	-	-	-
4	**LINTAS SEKTOR**	**-**	**-**	**-**	**-**	**-**	**-**	**-**	**-**	**-**	**-**	**-**	**-**	**-**	**-**	**-**	**-**	**-**	**-**
	1 Pemerintahan	-	-	-	-	-	-	-	-	-	-	-	-	-	-	-	-	-	-
C	**PEMULIHAN EKONOMI**	**-**	**-**	**-**	**-**	**-**	**-**	**-**	**-**	**-**	**-**	**-**	**-**	**-**	**-**	**-**	**-**	**-**	**-**
	1 Sosial (bantuan)	-	-	-	-	-	-	-	-	-	-	-	-	-	-	-	-	-	-
	2 Perdagangan	-	-	-	-	-	-	-	-	-	-	-	-	-	-	-	-	-	-
	3 Perikanan	-	-	-	-	-	-	-	-	-	-	-	-	-	-	-	-	-	-
	4 Pertanian	-	-	-	-	-	-	-	-	-	-	-	-	-	-	-	-	-	-
	5 Koperasi dan UKM	-	-	-	-	-	-	-	-	-	-	-	-	-	-	-	-	-	-
	6 Pariwisata	-	-	-	-	-	-	-	-	-	-	-	-	-	-	-	-	-	-
	7 Perbankan	-	-	-	-	-	-	-	-	-	-	-	-	-	-	-	-	-	-
TOTAL		**16.856,50**	**80,50**	**80,50**	**-**	**-**	**-**	**17,25**	**-**	**-**	**-**	**63,25**	**-**	**-**	**-**	**-**	**-**	**-**	**-**
MITIGASI DAN PRB		**-**	**-**	**-**	**-**	**-**	**-**												
GRAND TOTAL		**16.856,50**	**80,50**	**80,50**	**-**	**-**	**-**	**17,25**	**-**	**-**	**-**	**63,25**	**-**	**-**	**-**	**-**	**-**	**-**	**-**

IDENTIFIKASI USULAN REHABILITASI DAN REKONSTRUKSI
PROVINSI BENGKULU, KABUPATEN KAUR

NO	JENIS	KABUPATEN/ KOTA/ KECAMATAN	DATA KERUSAKAN DAN KERUGIAN			IDENTIFIKASI USULAN RENCANA REHABILITASI DAN REKONSTRUKSI														KETERANGAN
			JUMLAH	SATUAN	NILAI (Rp.Juta)	JUMLAH	SATUAN	USULAN PENDANAAN 2007 (Rp.Juta)				USULAN PENDANAAN 2008 (Rp.Juta)				USULAN PENDANAAN 2009 (Rp.Juta)				
								APBN	APBD PROV	APBD KAKO	LAIN-LAIN	APBN	APBD PROV	APBD KAKO	LAIN-LAIN	APBN	APBD PROV	APBD KAKO	LAIN-LAIN	
BIDANG PEMULIHAN PERUMAHAN DAN PERMUKIMAN					**80,50**			**17,25**	**-**	**-**	**-**	**63,25**	**-**	**-**	**-**	**-**	**-**	**-**	**-**	
1	**PERUMAHAN**				**70,00**			**15,00**	**-**	**-**	**-**	**55,00**	**-**	**-**	**-**	**-**	**-**	**-**	**-**	
	1 Rusak Berat	Kab. Kaur	1	unit	15,00	1	unit	15,00												
	2 Rusak Sedang	Kab. Kaur	-	-	-	-	-	-												
	3 Rusak ringan	Kab. Kaur	11	unit	55,00	11	unit					55,00								
2	**PRASARANA LINGKUNGAN**				**10,50**			**2,25**	**-**	**-**	**-**	**8,25**	**-**	**-**	**-**	**-**	**-**	**-**	**-**	
	1 Rusak Berat	Kab. Kaur	1	unit	2,25	1	unit	2,25												
	2 Rusak Sedang	Kab. Kaur	-	-	-	-	-	-												
	3 Rusak ringan	Kab. Kaur	11	unit	8,25	11	unit					8,25								
BIDANG PEMULIHAN PRASARANA PUBLIK																				
BIDANG PEMULIHAN EKONOMI																				
MITIGASI BENCANA DAN PRB																				

REKAPITULASI KEBUTUHAN REHABILITASI DAN REKONSTRUKSI
PASCA GEMPA WILAYAH SUMATERA 12 SEPTEMBER 2007
P R O V I N S I B E N G K U L U, K O T A B E N G K U L U

NO	BIDANG/ SEKTOR/ SUB SEKTOR	DLA	USULAN TOTAL	USULAN TOTAL BY SUMBER ANGGARAN				USULAN 2007				USULAN 2008				USULAN 2009			
				APBN	APBD PROV	APBD KAB/KO	LAIN-LAIN	APBN	APBD PROV	APBD KA/KO	LAIN-LAIN	APBN	APBD PROV	APBD KA/KO	LAIN-LAIN	APBN	APBD PROV	APBD KA/KO	LAIN-LAIN
		(Rp Juta)	(Rp Juta)	(Rp Juta)	(Rp Juta)	(Rp Juta)	(Rp Juta)	(Rp Juta)	(Rp Juta)	(Rp Juta)	(Rp Juta)	(Rp Juta)	(Rp Juta)	(Rp Juta)	(Rp Juta)	(Rp Juta)	(Rp Juta)	(Rp Juta)	(Rp Juta)
A	PERUMAHAN	65.952,50	65.952,50	65.952,50	-	-	-	5.313,00	-	-	-	60.639,50	-	-	-	-	-	-	-
	1 Perumahan	57.350,00	57.350,00	57.350,00	-	-	-	4.620,00	-	-	-	52.730,00	-	-	-	-	-	-	-
	2 Prasarana Lingkungan	8.602,50	8.602,50	8.602,50	-	-	-	693,00	-	-	-	7.909,50	-	-	-	-	-	-	-
B	PRASARANA PUBLIK	36.040,80	62.907,70	48.846,70	-	14.061,00	-	-	-	-	-	24.499,00	-	14.061,00	-	24.347,70	-	-	-
1	INFRASTRUKTUR	1.800,00	35.967,70	29.857,70	-	6.110,00	-	-	-	-	-	5.510,00	-	6.110,00	-	24.347,70	-	-	-
	1 Transportasi	800,00	3.100,00	3.100,00	-	-	-	-	-	-	-	3.100,00	-	-	-	-	-	-	-
	2 Energi	-	-	-	-	-	-	-	-	-	-	-	-	-	-	-	-	-	-
	3 Sumber Daya Air	1.000,00	32.867,70	26.757,70	-	6.110,00	-	-	-	-	-	2.410,00	-	6.110,00	-	24.347,70	-	-	-
2	SOSIAL	8.592,00	26.108,00	18.277,00	-	7.831,00	-	-	-	-	-	18.277,00	-	7.831,00	-	-	-	-	-
	1 Kesehatan	3.890,00	1.193,00	120,00	-	1.073,00	-	-	-	-	-	120,00	-	1.073,00	-	-	-	-	-
	2 Pendidikan	322,00	18.016,00	11.258,00	-	6.758,00	-	-	-	-	-	11.258,00	-	6.758,00	-	-	-	-	-
	3 Agama	4.380,00	6.899,00	6.899,00	-	-	-	-	-	-	-	6.899,00	-	-	-	-	-	-	-
	4 Sosial	-	-	-	-	-	-	-	-	-	-	-	-	-	-	-	-	-	-
3	EKONOMI	4.242,00	832,00	712,00	-	120,00	-	-	-	-	-	712,00	-	120,00	-	-	-	-	-
	1 Perdagangan	4.242,00	-	-	-	-	-	-	-	-	-	-	-	-	-	-	-	-	-
	2 Perikanan	-	202,00	202,00	-	-	-	-	-	-	-	202,00	-	-	-	-	-	-	-
	3 Pertanian	-	630,00	510,00	-	120,00	-	-	-	-	-	510,00	-	120,00	-	-	-	-	-
	4 Koperasi dan UKM	-	-	-	-	-	-	-	-	-	-	-	-	-	-	-	-	-	-
	5 Pariwisata	-	-	-	-	-	-	-	-	-	-	-	-	-	-	-	-	-	-
4	LINTAS SEKTOR	21.406,80	-	-	-	-	-	-	-	-	-	-	-	-	-	-	-	-	-
	1 Pemerintahan	21.406,80	-	-	-	-	-	-	-	-	-	-	-	-	-	-	-	-	-
C	PEMULIHAN EKONOMI	2.016,00	442,40	442,40	-	-	-	-	-	-	-	442,40	-	-	-	-	-	-	-
	1 Sosial (bantuan)	-	-	-	-	-	-	-	-	-	-	-	-	-	-	-	-	-	-
	2 Perdagangan	-	-	-	-	-	-	-	-	-	-	-	-	-	-	-	-	-	-
	3 Perikanan	2.016,00	442,40	442,40	-	-	-	-	-	-	-	442,40	-	-	-	-	-	-	-
	4 Pertanian	-	-	-	-	-	-	-	-	-	-	-	-	-	-	-	-	-	-
	5 Koperasi dan UKM	-	-	-	-	-	-	-	-	-	-	-	-	-	-	-	-	-	-
	6 Pariwisata	-	-	-	-	-	-	-	-	-	-	-	-	-	-	-	-	-	-
	7 Perbankan	-	-	-	-	-	-	-	-	-	-	-	-	-	-	-	-	-	-
TOTAL		104.009,30	129.302,60	115.241,60	-	14.061,00	-	5.313,00	-	-	-	85.580,90	-	14.061,00	-	24.347,70	-	-	-
MITIGASI DAN PRB																			
GRAND TOTAL		104.009,30	129.302,60	115.241,60	-	14.061,00	-	5.313,00	-	-	-	85.580,90	-	14.061,00	-	24.347,70	-	-	-

IDENTIFIKASI USULAN REHABILITASI DAN REKONSTRUKSI
PROVINSI BENGKULU, KOTA BENGKULU

NO	JENIS	KABUPATEN/ KOTA/ KECAMATAN	DATA KERUSAKAN DAN KERUGIAN			IDENTIFIKASI USULAN RENCANA REHABILITASI DAN REKONSTRUKSI														KETERANGAN
			JUMLAH	SATUAN	NILAI (Rp.Juta)	JUMLAH	SATUAN	USULAN PENDANAAN 2007 (Rp.Juta)				USULAN PENDANAAN 2008 (Rp.Juta)				USULAN PENDANAAN 2009 (Rp.Juta)				
								APBN	APBD PROV	APBD KAKO	LAIN-LAIN	APBN	APBD PROV	APBD KAKO	LAIN-LAIN	APBN	APBD PROV	APBD KAKO	LAIN-LAIN	
BIDANG PEMULIHAN PERUMAHAN DAN PERMUKIMAN					**65.952,50**			**5.313,00**	**-**	**-**	**-**	**60.639,50**	**-**	**-**	**-**	**-**	**-**	**-**	**-**	
1.	**PERUMAHAN**		**8.737,00**		**57.350,00**			**4.620,00**	**-**	**-**	**-**	**52.730,00**	**-**	**-**	**-**	**-**	**-**	**-**	**-**	
	1 Rusak Berat		308	unit	4.620,00	308	unit	4.620,00												
	2 Rusak Sedang		2.117	unit	21.170,00	2.117	unit					21.170,00								
	3 Rusak Ringan		6.312	unit	31.560,00	6.312	unit					31.560,00								
2	**PRASARANA LINGKUNGAN**		**8.737,00**		**8.602,50**			**693,00**	**-**	**-**	**-**	**7.909,50**	**-**	**-**	**-**	**-**	**-**	**-**	**-**	
	1 Rusak Berat		308	unit	693,00	308	unit	693,00												
	2 Rusak Sedang		2.117	unit	3.175,50	2.117	unit					3.175,50								
	3 Rusak Ringan		6.312	unit	4.734,00	6.312	unit					4.734,00								
BIDANG PEMULIHAN PRASARANA PUBLIK					**28.378,97**			**-**	**-**	**-**	**-**	**24.499,00**	**-**	**14.061,00**	**-**	**24.347,70**	**-**	**-**	**-**	
FASILITAS PUBLIK					**-**			**-**	**-**	**-**	**-**	**5.510,00**	**-**	**6.110,00**	**-**	**24.347,70**	**-**	**-**	**-**	
1	**TRANSPORTASI**				**-**			**-**	**-**	**-**	**-**	**3.100,00**	**-**	**-**	**-**	**-**	**-**	**-**	**-**	
	a. Perhubungan																			
	1 Rehab Balai Uji Kendaraan Bermotor					1,0						2.500,00								
	2 Perbaikan gedung terminal					2,0						200,00								
	3 Rehab APILL (alat pengatur isyarat lalu lintas)					2,0						400,00								
2	**INFRASTRUKTUR SUMBER DAYA AIR**				**-**			**-**	**-**	**-**	**-**	**2.410,00**	**-**	**6.110,00**	**-**	**24.347,70**	**-**	**-**	**-**	
	a. Drainase																			
	1 Jl. Kapuas IV													325,00						
	2 Jl. Kapuas IV													325,00						
	3 Pasar Melintang													260,00						
	4 Jl. Muhajirin													520,00						
	b. Irigasi																			
	1 Air Lagan											1.900,00								
	2 Air Betungan													715,00						
	3 Air Kayu Angus													2.340,00						
	4 Air Putih (Sebakul)											510,00								
	5 Air Tebat Besar															10.310,30				
	6 Rawa Pd. Serai Tl. Sepang															11.957,40				
	7 Rawa Bentiring															975,00				
	8 Rawa Makmur															1.105,00				
	c. Pengendalian Banjir																			
	1 Jl. Citarum													390,00						
	2 Jl. Kapuas													390,00						
	3 Kom Kejaksaan Tinggi													260,00						
	4 Kebun Sayur (Tanah Patah													260,00						
	5 Sawah Lebar Baru													325,00						
	d. Rehabilitasi/Pemeliharaan Jalan & Jembatan																			
	1 Jl. Kapuas 5															200,00				melalui DAK
	2 Jl. Gunung Bungkuk I-II															170,00				melalui DAK
	3 Jl. Pancoran Mas															1.250,00				melalui DAK
	4 Jl. Citarum															98,00				melalui DAK
	5 Jl. Danau															200,00				melalui DAK
	6 Jembatan Kampung Klawi															12.000,00				melalui DAK
	7 Jl. Gelatik Raya															250,00				melalui DAK
	8 Jl. Semarak I															119,00				melalui DAK
	9 Jl. Enggano P. BKL															180,00				melalui DAK
	10 Jl. Kandang Limun Pem. Gubernur															880,00				melalui DAK
	11 Jl. Tanah Patah															417,00				melalui DAK
	12 Jl. Meranti III															400,00				melalui DAK
FASILITAS SOSIAL					**5.992,00**			**-**	**-**	**-**	**-**	**18.277,00**	**-**	**7.831,00**	**-**	**-**	**-**	**-**	**-**	
1.	**KESEHATAN**				**1.290,00**			**-**	**-**	**-**	**-**	**120,00**	**-**	**1.073,00**	**-**	**-**	**-**	**-**	**-**	
	a. Puskesmas	**Kota Bengkulu**	**7,0**	**unit**	**290,00**	**16,0**	**unit**													
	- Puskesmas Jembatan Kecil					1,0	unit							39,00						
	- Puskesmas Lingkar Timur					1,0	unit							57,00						
	- Puskesmas Jalan Gedang					1,0	unit							39,00						
	- Puskesmas Lingkar Barat					1,0	unit							43,00						
	- Puskesmas Sukamerindu					1,0	unit							42,00						
	- Puskesmas Pasar Ikan					1,0	unit							421,00						
	- Puskesmas Kampung Bali					1,0	unit							18,00						
	- Puskesmas Nusa Indah					1,0	unit							43,00						
	- Puskesmas Anggut Atas					1,0	unit							38,00						
	- Puskesmas Kuala Lempuing					1,0	unit							3,00						
	- Puskesmas Sawah Lebar					1,0	unit							8,00						
	- Puskesmas Kandang					1,0	unit							34,00						
	- Puskesmas Padang Serai					1,0	unit							21,00						
	- Puskesmas Betungan					1,0	unit							8,00						
	- Puskesmas Beringin Raya					1,0	unit							49,00						
	- Puskesmas Ratu Agung					1,0	unit							26,00						
	b. Puskesmas Pembantu (Pustu)																			
	- Pustu Tebeng					1,0	unit							30,00						
	- Pustu Bangkahan					1,0	unit							23,00						
	- Pustu Betungan					1,0	unit							15,00						
	- Pustu Bumi Ayu					1,0	unit							22,00						
	- Pustu Pagar Dewa					1,0	unit							20,00						
	c. Rumah Paramedis																			

IDENTIFIKASI USULAN REHABILITASI DAN REKONSTRUKSI
PROVINSI BENGKULU, KOTA BENGKULU

NO	JENIS	KABUPATEN/ KOTA/ KECAMATAN	DATA KERUSAKAN DAN KERUGIAN			IDENTIFIKASI USULAN RENCANA REHABILITASI DAN REKONSTRUKSI														KETERANGAN
			JUMLAH	SATUAN	NILAI (Rp.Juta)	JUMLAH	SATUAN	USULAN PENDANAAN 2007 (Rp.Juta)				USULAN PENDANAAN 2008 (Rp.Juta)				USULAN PENDANAAN 2009 (Rp.Juta)				
								APBN	APBD PROV	APBD KAKO	LAIN-LAIN	APBN	APBD PROV	APBD KAKO	LAIN-LAIN	APBN	APBD PROV	APBD KAKO	LAIN-LAIN	
	- Rumah Paramedis Butai I					1,0	unit					11,00								
	- Rumah Paramedis Butai II					1,0	unit					11,00								
	- Rumah Paramedis Butai III					1,0	unit					12,00								
	- Rumah Paramedis Basuki Rahmat I					1,0	unit					24,00								
	- Rumah Paramedis Basuki Rahmat II					1,0	unit					21,00								
	- Rumah Paramedis Basuki Rahmat III					1,0	unit					19,00								
	- Rumah Paramedis PKM Ratu Agung I					1,0	unit					4,00								
	- Rumah Paramedis PKM Ratu Agung II					1,0	unit					4,00								
	d. Rumah Dokter																			
	Rumah Dokter Pkm Ratu Agung					1,0	unit					14,00								
	e. Kantor Dinas Kesehatan Kota Bengkulu	Kota Bengkulu	1,0	unit	1.000,00	1,0	unit							74,00						
2	**PENDIDIKAN**				**322,00**			**-**	**-**	**-**	**-**	**11.258,00**	**-**	**6.758,00**	**-**	**-**	**-**	**-**	**-**	
	a. SD/MI																			
	1. SD Negeri 2													27,00						
	2. SD Negeri 4					2,0								31,00						
	3. SD Negeri 8					4,0								44,00						
	4. SD Negeri 9					4,0								79,00						
	5. SD Negeri 20					17,0								828,00						
	6. SD Negeri 27					3,0								48,00						
	7. SD Negeri 29					3,0								136,00						
	8. SD Negeri 35					2,0								290,00						
	9. SD Negeri 49					3,0								71,00						
	10. SD Negeri 51					14,0								281,00						
	11. SD Negeri 52					3,0								2.409,00						
	12. SD Negeri 56					2,0								113,00						
	13. SD Negeri 57					4,0								59,00						
	14. SD Negeri 58					1,0								54,00						
	15. SD Negeri 60					3,0								106,00						
	16. SD Negeri 65					6,0								308,00						
	17. SD Negeri 79					27,0								682,00						
	18. SD Negeri 80					4,0								126,00						
	19. SD Negeri 81					3,0								194,00						
	20. SD Negeri 82					6,0								78,00						
	21. SD Negeri 85					1,0								25,00						
	22. SD Negeri 88					5,0								40,00						
	23. SD Negeri 89					8,0								729,00						
	b. SMP/MTs																			
	1. SMP Negeri 1											119,00								
	2 SMP Negeri 2					12,0						340,00								
	3. SMP Negeri 3					19,0						43,00								
	4 SMP Negeri 4					6,0						97,00								
	5. SMP Negeri 5					2,0						207,00								
	6 SMP Negeri 6					8,0						114,00								
	7. SMP Negeri 7					11,0						67,00								
	8 SMP Negeri 8					16,0						78,00								
	9. SMP Negeri 9					9,0						143,00								
	10 SMP Negeri 10					6,0						92,00								
	11. SMP Negeri 11					9,0						785,00								
	12 SMP Negeri 12					10,0						494,00								
	13. SMP Negeri 13					7,0						50,00								
	14 SMP Negeri 15					14,0						240,00								
	15. SMP Negeri 19					7,0						116,00								
	16 SMP Negeri 21					3,0						79,00								
	c. SMA/SMK	**Kota Bengkulu**	**1,0**	**unit**	**322,00**	**12,0**	**unit**													
	1 SMA Negeri 1					6,0						357,00								
	2. SMA Negeri 3					4,0						323,00								
	3. SMA Negeri 4					2,0						81,00								
	4. SMS Negeri 5					2,0						45,00								
	5. SMA Plus Negeri 7					9,0						400,00								
	6. SMA Negeri 8					3,0						300,00								
	7. SMA Negeri Sint. Carolus					14,0						4.679,00								
	8. SMA M. I					5,0						112,00								
	9. SMA Negeri 9					3,0						145,00								
	10. SMK Negeri 2					28,0						1.316,00								
	11. SMK Negeri 3					8,0						201,00								
	12. SMK Negeri 4					6,0						235,00								
3	**AGAMA**				**4.380,00**			**-**	**-**	**-**	**-**	**6.899,00**	**-**	**-**	**-**	**-**	**-**	**-**	**-**	
	1 KANTOR DEPAG KOTA BENGKULU	Kota Bengkulu	1,0	unit	1.000,00	1,0	unit					1.000,00								
	2 KUA KEC. KOTA BENGKULU																			
	Rusak Berat																			
	- KUA Kec. Selebar		1,0	unit	260,00	1,0	unit					260,00								
	Rusak Ringan		2,0	unit	120,00	4,0	unit					240,00								
	3 REHAB MASJID																			
	- Rusak Berat		15,0	unit	3.000,00	14,0	unit					2.800,00								
	- Rusak Ringan					21,0	unit					1.575,00								
	4 REHAB MUSHOLA																			
	Rusak Berat					2,0	unit					104,00								
	Rusak Ringan					4,0	unit					80,00								

IDENTIFIKASI USULAN REHABILITASI DAN REKONSTRUKSI
PROVINSI BENGKULU, KOTA BENGKULU

NO	JENIS	KABUPATEN/ KOTA/ KECAMATAN	DATA KERUSAKAN DAN KERUGIAN			IDENTIFIKASI USULAN RENCANA REHABILITASI DAN REKONSTRUKSI														KETERANGAN
			JUMLAH	SATUAN	NILAI (Rp.Juta)	JUMLAH	SATUAN	USULAN PENDANAAN 2007 (Rp.Juta)				USULAN PENDANAAN 2008 (Rp.Juta)				USULAN PENDANAAN 2009 (Rp.Juta)				
								APBN	APBD PROV	APBD KAKO	LAIN-LAIN	APBN	APBD PROV	APBD KAKO	LAIN-LAIN	APBN	APBD PROV	APBD KAKO	LAIN-LAIN	
	5 REHAB MAN																			
	Rusak Berat					1,0	unit					320,00								
	Rusak Ringan					4,0	unit					40,00								
	6 REHAB MTS																			
	Rusak Berat					1,0	unit					45,00								
	Rusak Ringan					6,0	unit					60,00								
	7 REHAB MI																			
	Rusak Berat					7,0	unit					70,00								
	8 REHAB BA																			
	Rusak Ringan					6,0	unit					60,00								
	9 REHAB MDA																			
	Rusak Berat					1,0	unit					45,00								
	Rusak Ringan					1,0	unit					10,00								
	10 REHAB PONDOK PESANTREN																			
	Rusak Berat					4,0	unit					180,00								
	Rusak Ringan					1,0	unit					10,00								
FASILITAS EKONOMI					**4.242,00**			**-**	**-**	**-**	**-**	**712,00**	**-**	**120,00**	**-**	**-**	**-**	**-**	**-**	
1	**PERDAGANGAN**				**4.242,00**			**-**	**-**	**-**	**-**	**-**	**-**	**-**	**-**	**-**	**-**	**-**	**-**	
	Ruko/Toko	**Kota Bengkulu**	**7,0**	**unit**	**4.242,00**															
2	**PERIKANAN DAN KELAUTAN**				**-**			**-**	**-**	**-**	**-**	**202,00**	**-**	**-**	**-**	**-**	**-**	**-**	**-**	
	Program Rehabilitasi Prasarana Budidaya Ikan																			
	1 - Kolam ikan					20,0						150,00								
	2 - Hachery					1,0						52,00								
3	**PERTANIAN**				**-**			**-**	**-**	**-**	**-**	**510,00**	**-**	**120,00**	**-**	**-**	**-**	**-**	**-**	
	1 Kantor Dinas Pertanian					1,0	unit							45,00						
	2 Gudang					1,0	unit							75,00						
	3 Balai Benih					1,0	unit					100,00								
	4 BIPP					1,0	unit					50,00								
	5 BPP Selebar					1,0	unit					20,00								
	6 Saluran tersier irigasi air tebat besar					1,0	unit					200,00								
	7 Saluran tersier irigasi air lagan					1,0	unit					80,00								
	8 Pintu air irigasi kel. Kandang Limun					1,0	unit					30,00								
	9 Pintu air irigasi kel. Pematang Gubernur					1,0	unit					30,00								
LINTAS SEKTOR					**18.144,97**			**-**	**-**	**-**	**-**	**-**	**-**	**-**	**-**	**-**	**-**	**-**	**-**	
	1 Kantor Pemerintahan	**Kota Bengkulu**	**18,0**	**unit**	**18.000,00**	**5,0**	**unit**													
	2 Gedung Kantor DPD/PK	**Kota Bengkulu**	**1,0**	**unit**	**144,97**															tidak ada usulan
BIDANG PEMULIHAN EKONOMI					**-**			**-**	**-**	**-**	**-**	**442,40**	**-**	**-**	**-**	**-**	**-**	**-**	**-**	
FASILITAS EKONOMI					**-**			**-**	**-**	**-**	**-**	**442,40**	**-**	**-**	**-**	**-**	**-**	**-**	**-**	
1.	**PERIKANAN DAN KELAUTAN**				**-**			**-**	**-**	**-**	**-**	**442,40**	**-**	**-**	**-**	**-**	**-**	**-**	**-**	
	Program Rehabilitasi Perahu Nelayan																			
	1 - Rusak Berat					29,0	unit					118,90								
	2 - Rusak Ringan					43,0	unit					21,50								
	3 - Rusak Total					8,0	unit					100,00								
	Program Rehabilitasi Prasarana Budidaya Ikan																			
	1 - Kolam ikan					20,0						150,00								
	2 - Hachery					1,0						52,00								
MITIGASI BENCANA DAN PRB																				